



INSTITUTO MUNICIPAL DE LA JUVENTUD EN TLAQUEPAQUE JALISCO

Estado Analítico del Ejercicio del Presupuesto de Egresos
Clasificación Funcional (Finalidad y Función)

Usr. SUPERVISOR
Rep. rptEstadoPresupuestoEgresos_FN3

Fecha y hora de Impresión | 14/oct./2022
01:04 p. m.

Concepto	Egresos					
	Aprobado	Ampliaciones / (Reducciones)	Modificado	Devengado	Pagado	Subejercicio
	1	2	3=(1+2)	4	5	6 = (3 - 4)
DESARROLLO SOCIAL	\$1,591,758.00	\$350,000.00	\$1,941,758.00	\$1,289,634.44	\$1,289,664.42	\$652,123.56
OTROS ASUNTOS SOCIALES	\$1,591,758.00	\$350,000.00	\$1,941,758.00	\$1,289,634.44	\$1,289,664.42	\$652,123.56
Total del Gasto	\$1,591,758.00	\$350,000.00	\$1,941,758.00	\$1,289,634.44	\$1,289,664.42	\$652,123.56


 ANTONIO COVARRUBIAS RAMOS
 DIRECTOR GENERAL



Gobierno de
TLAQUEPAQUE
 INSTITUTO MUNICIPAL
 DE LA JUVENTUD




INSTITUTO MUNICIPAL DE LA JUVENTUD EN TLAQUEPAQUE JALISCO

Estado Analítico del Ejercicio del Presupuesto de Egresos Clasificación por Objeto del Gasto (Capítulo y Concepto)

Fecha y hora de Impresión | 14/oct./2022 | 12:06 p. m.

Utr. SUPERVISOR
Rep. rptEstadoPresupuestoEgresos_CP_CTO

Concepto	Egresos					
	Aprobado 1	Ampliaciones / (Reducciones) 2	Modificado 3=(1+2)	Devengado 4	Pagado 5	Subejercicio 6 = (3 - 4)
SERVICIOS PERSONALES	\$1,029,667.59	\$0.00	\$1,029,667.59	\$705,730.32	\$705,760.32	\$323,937.27
REMUNERACIONES AL PERSONAL DE CARÁCTER PERMANENTE	\$515,059.20	\$0.00	\$515,059.20	\$386,808.91	\$386,808.91	\$128,250.29
REMUNERACIONES AL PERSONAL DE CARÁCTER TRANSITORIO	\$284,779.87	\$0.00	\$284,779.87	\$215,083.66	\$215,113.66	\$69,696.21
REMUNERACIONES ADICIONALES Y ESPECIALES	\$99,241.37	\$0.00	\$99,241.37	\$24,647.29	\$24,647.29	\$74,594.08
SEGURIDAD SOCIAL	\$130,587.15	\$0.00	\$130,587.15	\$79,190.46	\$79,190.46	\$51,396.69
MATERIALES Y SUMINISTROS	\$171,160.19	\$31,803.24	\$202,963.43	\$202,894.71	\$202,894.71	\$68.72
MATERIALES DE ADMINISTRACIÓN, EMISIÓN DE DOCUMENTOS Y ARTÍCULOS OFICIALES	\$33,500.00	\$417.82	\$33,917.82	\$33,917.82	\$33,917.82	\$0.00
ALIMENTOS Y UTENSILIOS	\$4,000.00	\$2,996.96	\$6,996.96	\$6,996.96	\$6,996.96	\$0.00
MATERIALES Y ARTÍCULOS DE CONSTRUCCIÓN Y DE REPARACIÓN	\$45,000.00	\$49,060.60	\$94,060.60	\$94,060.60	\$94,060.60	\$0.00
PRODUCTOS QUÍMICOS, FARMACÉUTICOS Y DE LABORATORIO	\$40,000.00	-\$40,000.00	\$0.00	\$0.00	\$0.00	\$0.00
COMBUSTIBLES, LUBRICANTES Y ADITIVOS	\$25,000.00	\$6,021.71	\$31,021.71	\$31,021.70	\$31,021.70	\$0.01
VESTUARIO, BLANCOS, PRENDAS DE PROTECCIÓN Y ARTÍCULOS DEPORTIVOS	\$12,000.00	\$22,000.38	\$34,000.38	\$33,931.67	\$33,931.67	\$68.71
HERRAMIENTAS, REFACCIONES Y ACCESORIOS MENORES	\$11,660.19	-\$8,694.23	\$2,965.96	\$2,965.96	\$2,965.96	\$0.00
SERVICIOS GENERALES	\$325,930.22	\$312,196.76	\$638,126.98	\$310,009.41	\$310,009.39	\$328,117.57
SERVICIOS BÁSICOS	\$25,000.00	\$0.00	\$25,000.00	\$19,218.94	\$19,218.94	\$5,781.06
SERVICIOS DE ARRENDAMIENTO	\$25,000.00	\$29,873.00	\$54,873.00	\$54,873.00	\$54,873.00	\$0.00
SERVICIOS PROFESIONALES, CIENTÍFICOS, TÉCNICOS Y OTROS SERVICIOS	\$2,000.00	\$67,382.37	\$69,382.37	\$69,382.33	\$69,382.33	\$0.04
SERVICIOS FINANCIEROS, BANCARIOS Y COMERCIALES	\$6,000.00	\$6,606.03	\$12,606.03	\$10,793.83	\$10,793.81	\$1,812.20
SERVICIOS DE INSTALACIÓN, REPARACIÓN, MANTENIMIENTO Y CONSERVACIÓN	\$7,500.00	-\$4,350.60	\$3,149.40	\$3,149.40	\$3,149.40	\$0.00
SERVICIOS DE COMUNICACIÓN SOCIAL Y PUBLICIDAD	\$55,000.00	\$29,909.05	\$84,909.05	\$82,592.00	\$82,592.00	\$2,317.05
SERVICIOS DE TRASLADOS Y VIÁTICOS	\$1,300.00	\$1,066.78	\$2,366.78	\$2,366.77	\$2,366.77	\$0.01
SERVICIOS OFICIALES	\$197,200.00	\$180,756.00	\$377,956.00	\$63,956.00	\$63,956.00	\$314,000.00
OTROS SERVICIOS GENERALES	\$6,930.22	\$954.13	\$7,884.35	\$3,677.14	\$3,677.14	\$4,207.21
TRANSFERENCIAS, ASIGNACIONES, SUBSIDIOS Y OTRAS AYUDAS	\$65,000.00	\$6,000.00	\$71,000.00	\$71,000.00	\$71,000.00	\$0.00
AYUDAS SOCIALES	\$65,000.00	\$6,000.00	\$71,000.00	\$71,000.00	\$71,000.00	\$0.00
Total del Gasto	\$1,591,758.06	\$350,086.00	\$1,941,758.00	\$1,289,634.44	\$1,289,664.42	\$652,123.56





INSTITUTO MUNICIPAL DE LA JUVENTUD EN TLAQUEPAQUE JALISCO

Estado Analítico del Ejercicio del Presupuesto por Capítulo del Gasto Del 01/ene./2022 Al 30/sep./2022

Fecha y hora de Impresión: 21/oct./2022 12:04 p. m.

Usr SUPERVISOR
Rep. rptEstadoAnaliticoPresupuestoEgresos

Ejercicio del Presupuesto		Egresos Aprobado	Ampliaciones / (Reducciones)	Egresos Modificado	Egresos Comprometido	Egresos Devengado	Egresos Ejercido	Pagado	Subejercicio
1000	SERVICIOS PERSONALES	\$1,029,667.59	\$0.00	\$1,029,667.59	\$1,029,667.59	\$705,730.32	\$705,730.32	\$705,760.32	\$323,937.27
1100	REMUNERACIONES AL PERSONAL DE CARÁC	\$515,059.20	\$0.00	\$515,059.20	\$515,059.20	\$386,808.91	\$386,808.91	\$386,808.91	\$128,250.29
1130	Sueldos base al personal permanente	\$515,059.20	\$0.00	\$515,059.20	\$515,059.20	\$386,808.91	\$386,808.91	\$386,808.91	\$128,250.29
1131	Sueldos base al personal permanente	\$515,059.20	\$0.00	\$515,059.20	\$515,059.20	\$386,808.91	\$386,808.91	\$386,808.91	\$128,250.29
1200	REMUNERACIONES AL PERSONAL DE CARÁC	\$284,779.87	\$0.00	\$284,779.87	\$284,779.87	\$215,083.66	\$215,083.66	\$215,113.66	\$69,696.21
1210	Honorarios asimilables a salarios	\$284,779.87	\$0.00	\$284,779.87	\$284,779.87	\$215,083.66	\$215,083.66	\$215,113.66	\$69,696.21
1211	Honorarios asimilables a salarios	\$284,779.87	\$0.00	\$284,779.87	\$284,779.87	\$215,083.66	\$215,083.66	\$215,113.66	\$69,696.21
1300	REMUNERACIONES ADICIONALES Y ESPECIAL	\$99,241.37	\$0.00	\$99,241.37	\$99,241.37	\$24,647.29	\$24,647.29	\$24,647.29	\$74,594.08
1310	Primas por años de servicios efectivos prestados	\$6,174.24	\$0.00	\$6,174.24	\$6,174.24	\$4,116.17	\$4,116.17	\$4,116.17	\$2,058.07
1311	Primas por años de servicios efectivos prestados	\$6,174.24	\$0.00	\$6,174.24	\$6,174.24	\$4,116.17	\$4,116.17	\$4,116.17	\$2,058.07
1320	Primas de vacaciones, dominical y gratificación de	\$7,153.60	\$0.00	\$7,153.60	\$7,153.60	\$7,153.60	\$7,153.60	\$7,153.60	\$0.00
1321	Primas de vacaciones, dominical y gratificación de	\$7,153.60	\$0.00	\$7,153.60	\$7,153.60	\$7,153.60	\$7,153.60	\$7,153.60	\$0.00
1340	Compensaciones	\$85,913.53	\$0.00	\$85,913.53	\$85,913.53	\$13,377.52	\$13,377.52	\$13,377.52	\$72,536.01
1342	AGUINALDO	\$71,536.00	\$0.00	\$71,536.00	\$71,536.00	\$0.00	\$0.00	\$0.00	\$71,536.00
1343	AYUDA DESPENSA ANUAL	\$1,000.00	\$0.00	\$1,000.00	\$1,000.00	\$0.00	\$0.00	\$0.00	\$1,000.00
1344	AYUDA UTILES ESCOLARES	\$5,659.73	\$0.00	\$5,659.73	\$5,659.73	\$5,659.72	\$5,659.72	\$5,659.72	\$0.01
1345	Gratificación Día del servidor público	\$7,717.80	\$0.00	\$7,717.80	\$7,717.80	\$7,717.80	\$7,717.80	\$7,717.80	\$0.00
1400	SEGURIDAD SOCIAL	\$130,587.15	\$0.00	\$130,587.15	\$130,587.15	\$79,190.46	\$79,190.46	\$79,190.46	\$51,396.69
1410	Aportaciones de seguridad social	\$25,000.00	\$0.00	\$25,000.00	\$25,000.00	\$0.00	\$0.00	\$0.00	\$25,000.00
1411	Aportaciones de seguridad social	\$25,000.00	\$0.00	\$25,000.00	\$25,000.00	\$0.00	\$0.00	\$0.00	\$25,000.00
1420	Aportaciones a fondos de vivienda	\$15,451.79	\$0.00	\$15,451.79	\$15,451.79	\$11,588.75	\$11,588.75	\$11,588.75	\$3,863.04
1421	Aportaciones a fondos de vivienda	\$15,451.79	\$0.00	\$15,451.79	\$15,451.79	\$11,588.75	\$11,588.75	\$11,588.75	\$3,863.04
1430	Aportaciones al sistema para el retiro	\$90,135.36	\$0.00	\$90,135.36	\$90,135.36	\$67,601.71	\$67,601.71	\$67,601.71	\$22,533.65
1431	Aportaciones al sistema para el retiro	\$90,135.36	\$0.00	\$90,135.36	\$90,135.36	\$67,601.71	\$67,601.71	\$67,601.71	\$22,533.65
2000	MATERIALES Y SUMINISTROS	\$171,160.19	\$31,803.24	\$202,963.43	\$202,894.71	\$202,894.71	\$202,894.71	\$202,894.71	\$68.72
2100	MATERIALES DE ADMINISTRACION, EMISION I	\$33,500.00	\$417.82	\$33,917.82	\$33,917.82	\$33,917.82	\$33,917.82	\$33,917.82	\$0.00
2110	Materiales, útiles y equipos menores de oficina	\$8,000.00	-\$3,526.16	\$4,473.84	\$4,473.84	\$4,473.84	\$4,473.84	\$4,473.84	\$0.00
2111	Materiales, útiles y equipos menores de oficina	\$8,000.00	-\$3,526.16	\$4,473.84	\$4,473.84	\$4,473.84	\$4,473.84	\$4,473.84	\$0.00
2120	Materiales y útiles de impresión y reproducción	\$1,500.00	-\$1,500.00	\$0.00	\$0.00	\$0.00	\$0.00	\$0.00	\$0.00
2121	Materiales y útiles de impresión y reproducción	\$1,500.00	-\$1,500.00	\$0.00	\$0.00	\$0.00	\$0.00	\$0.00	\$0.00
2150	Material impreso e información digital	\$20,000.00	\$8,292.98	\$28,292.98	\$28,292.98	\$28,292.98	\$28,292.98	\$28,292.98	\$0.00
2151	Material impreso e información digital	\$20,000.00	\$8,292.98	\$28,292.98	\$28,292.98	\$28,292.98	\$28,292.98	\$28,292.98	\$0.00
2160	Material de limpieza	\$4,000.00	-\$2,849.00	\$1,151.00	\$1,151.00	\$1,151.00	\$1,151.00	\$1,151.00	\$0.00
2161	Material de limpieza	\$4,000.00	-\$2,849.00	\$1,151.00	\$1,151.00	\$1,151.00	\$1,151.00	\$1,151.00	\$0.00



INSTITUTO MUNICIPAL DE LA JUVENTUD EN TLAQUEPAQUE JALISCO

Estado Analítico del Ejercicio del Presupuesto por Capítulo del Gasto Del 01/ene./2022 Al 30/sep./2022

Fecha y hora de Impresión: 21/oct./2022 12:04 p. m.

Usr. SUPERVISOR
Rep. rpt:EstadoAnalíticoPresupuestoEgresos

Ejercicio del Presupuesto		Egresos Aprobado	Ampliaciones / (Reducciones)	Egresos Modificado	Egresos Comprometido	Egresos Devengado	Egresos Ejercido	Pagado	Subejercicio
2200	ALIMENTOS Y UTENSILIOS	\$4,000.00	\$2,996.96	\$6,996.96	\$6,996.96	\$6,996.96	\$6,996.96	\$6,996.96	\$0.00
2210	Productos alimenticios para personas	\$3,000.00	\$3,956.96	\$6,956.96	\$6,956.96	\$6,956.96	\$6,956.96	\$6,956.96	\$0.00
2211	Productos alimenticios para personas	\$3,000.00	\$3,956.96	\$6,956.96	\$6,956.96	\$6,956.96	\$6,956.96	\$6,956.96	\$0.00
2230	Utensilios para el servicio de alimentación	\$1,000.00	-\$960.00	\$40.00	\$40.00	\$40.00	\$40.00	\$40.00	\$0.00
2231	Utensilios para el servicio de alimentación	\$1,000.00	-\$960.00	\$40.00	\$40.00	\$40.00	\$40.00	\$40.00	\$0.00
2400	MATERIALES Y ARTÍCULOS DE CONSTRUCCIÓN	\$45,000.00	\$49,060.60	\$94,060.60	\$94,060.60	\$94,060.60	\$94,060.60	\$94,060.60	\$0.00
2460	Material eléctrico y electrónico	\$2,000.00	\$10,537.16	\$12,537.16	\$12,537.16	\$12,537.16	\$12,537.16	\$12,537.16	\$0.00
2461	Material eléctrico y electrónico	\$2,000.00	\$10,537.16	\$12,537.16	\$12,537.16	\$12,537.16	\$12,537.16	\$12,537.16	\$0.00
2480	Materiales complementarios	\$3,000.00	\$11,916.18	\$14,916.18	\$14,916.18	\$14,916.18	\$14,916.18	\$14,916.18	\$0.00
2481	Materiales complementarios	\$3,000.00	\$11,916.18	\$14,916.18	\$14,916.18	\$14,916.18	\$14,916.18	\$14,916.18	\$0.00
2490	Otros materiales y artículos de construcción y repa	\$40,000.00	\$26,607.26	\$66,607.26	\$66,607.26	\$66,607.26	\$66,607.26	\$66,607.26	\$0.00
2491	Otros materiales y artículos de construcción y repa	\$40,000.00	\$26,607.26	\$66,607.26	\$66,607.26	\$66,607.26	\$66,607.26	\$66,607.26	\$0.00
2500	PRODUCTOS QUÍMICOS, FARMACÉUTICOS Y I	\$40,000.00	-\$40,000.00	\$0.00	\$0.00	\$0.00	\$0.00	\$0.00	\$0.00
2540	Materiales, accesorios y suministros médicos	\$40,000.00	-\$40,000.00	\$0.00	\$0.00	\$0.00	\$0.00	\$0.00	\$0.00
2541	Materiales, accesorios y suministros médicos	\$40,000.00	-\$40,000.00	\$0.00	\$0.00	\$0.00	\$0.00	\$0.00	\$0.00
2600	COMBUSTIBLES, LUBRICANTES Y ADITIVOS	\$25,000.00	\$6,021.71	\$31,021.71	\$31,021.70	\$31,021.70	\$31,021.70	\$31,021.70	\$0.01
2610	Combustibles, lubricantes y aditivos	\$25,000.00	\$6,021.71	\$31,021.71	\$31,021.70	\$31,021.70	\$31,021.70	\$31,021.70	\$0.01
2611	Combustibles, lubricantes y aditivos	\$25,000.00	\$6,021.71	\$31,021.71	\$31,021.70	\$31,021.70	\$31,021.70	\$31,021.70	\$0.01
2700	VESTUARIO, BLANCOS, PRENDAS DE PROTEC	\$12,000.00	\$22,000.38	\$34,000.38	\$33,931.67	\$33,931.67	\$33,931.67	\$33,931.67	\$68.71
2710	Vestuario y uniformes	\$6,000.00	\$457.41	\$6,457.41	\$6,457.41	\$6,457.41	\$6,457.41	\$6,457.41	\$0.00
2711	Vestuario y uniformes	\$6,000.00	\$457.41	\$6,457.41	\$6,457.41	\$6,457.41	\$6,457.41	\$6,457.41	\$0.00
2720	Prendas de seguridad y protección personal	\$0.00	\$68.71	\$68.71	\$0.00	\$0.00	\$0.00	\$0.00	\$68.71
2721	Prendas de seguridad y protección personal	\$0.00	\$68.71	\$68.71	\$0.00	\$0.00	\$0.00	\$0.00	\$68.71
2730	Artículos deportivos	\$6,000.00	\$21,474.26	\$27,474.26	\$27,474.26	\$27,474.26	\$27,474.26	\$27,474.26	\$0.00
2731	Artículos deportivos	\$6,000.00	\$21,474.26	\$27,474.26	\$27,474.26	\$27,474.26	\$27,474.26	\$27,474.26	\$0.00
2900	HERRAMIENTAS, REFACCIONES Y ACCESORIC	\$11,660.19	-\$8,694.23	\$2,965.96	\$2,965.96	\$2,965.96	\$2,965.96	\$2,965.96	\$0.00
2910	Herramientas menores	\$1,500.00	-\$1,500.00	\$0.00	\$0.00	\$0.00	\$0.00	\$0.00	\$0.00
2911	Herramientas menores	\$1,500.00	-\$1,500.00	\$0.00	\$0.00	\$0.00	\$0.00	\$0.00	\$0.00
2920	Refacciones y accesorios menores de edificios	\$3,000.00	-\$2,843.02	\$156.98	\$156.98	\$156.98	\$156.98	\$156.98	\$0.00
2921	Refacciones y accesorios menores de edificios	\$3,000.00	-\$2,843.02	\$156.98	\$156.98	\$156.98	\$156.98	\$156.98	\$0.00
2940	Refacciones y accesorios menores de equipo de i	\$3,000.00	-\$3,000.00	\$0.00	\$0.00	\$0.00	\$0.00	\$0.00	\$0.00
2941	Refacciones y accesorios menores de equipo de i	\$3,000.00	-\$3,000.00	\$0.00	\$0.00	\$0.00	\$0.00	\$0.00	\$0.00
2960	Refacciones y accesorios menores de equipo de ti	\$4,160.19	-\$1,351.21	\$2,808.98	\$2,808.98	\$2,808.98	\$2,808.98	\$2,808.98	\$0.00
2961	Refacciones y accesorios menores de equipo de ti	\$4,160.19	-\$1,351.21	\$2,808.98	\$2,808.98	\$2,808.98	\$2,808.98	\$2,808.98	\$0.00



INSTITUTO MUNICIPAL DE LA JUVENTUD EN TLAQUEPAQUE JALISCO

Estado Analítico del Ejercicio del Presupuesto por Capítulo del Gasto Del 01/ene./2022 Al 30/sep./2022

Fecha y hora de Impresión: 21/oct./2022 12:04 p. m.

Usr: SUPERVISOR
Rep: rptEstadoAnaliticoPresupuestoEgresos

Ejercicio del Presupuesto		Egresos Aprobado	Ampliaciones / (Reducciones)	Egresos Modificado	Egresos Comprometido	Egresos Devengado	Egresos Ejercido	Pagado	Subejercicio
3000	SERVICIOS GENERALES	\$325,930.22	\$312,196.76	\$638,126.98	\$313,698.14	\$310,009.41	\$310,009.41	\$310,009.39	\$328,117.57
3100	SERVICIOS BÁSICOS	\$25,000.00	\$0.00	\$25,000.00	\$19,218.94	\$19,218.94	\$19,218.94	\$19,218.94	\$5,781.06
3110	Energía eléctrica	\$11,000.00	\$0.00	\$11,000.00	\$8,781.00	\$8,781.00	\$8,781.00	\$8,781.00	\$2,219.00
3111	Energía eléctrica	\$11,000.00	\$0.00	\$11,000.00	\$8,781.00	\$8,781.00	\$8,781.00	\$8,781.00	\$2,219.00
3140	Telefonía tradicional	\$10,000.00	\$0.00	\$10,000.00	\$8,342.70	\$8,342.70	\$8,342.70	\$8,342.70	\$1,657.30
3141	Telefonía tradicional	\$10,000.00	\$0.00	\$10,000.00	\$8,342.70	\$8,342.70	\$8,342.70	\$8,342.70	\$1,657.30
3170	Servicios de acceso de Internet, redes y procesan	\$4,000.00	\$0.00	\$4,000.00	\$2,095.24	\$2,095.24	\$2,095.24	\$2,095.24	\$1,904.76
3171	Servicios de acceso de Internet, redes y procesan	\$4,000.00	\$0.00	\$4,000.00	\$2,095.24	\$2,095.24	\$2,095.24	\$2,095.24	\$1,904.76
3200	SERVICIOS DE ARRENDAMIENTO	\$25,000.00	\$29,873.00	\$54,873.00	\$54,873.00	\$54,873.00	\$54,873.00	\$54,873.00	\$0.00
3230	Arrendamiento de mobiliario y equipo de administ	\$6,000.00	\$2,903.00	\$8,903.00	\$8,903.00	\$8,903.00	\$8,903.00	\$8,903.00	\$0.00
3231	Arrendamiento de mobiliario y equipo de administ	\$6,000.00	\$2,903.00	\$8,903.00	\$8,903.00	\$8,903.00	\$8,903.00	\$8,903.00	\$0.00
3250	Arrendamiento de equipo de transporte	\$6,000.00	\$26,970.00	\$32,970.00	\$32,970.00	\$32,970.00	\$32,970.00	\$32,970.00	\$0.00
3251	Arrendamiento de equipo de transporte	\$6,000.00	\$26,970.00	\$32,970.00	\$32,970.00	\$32,970.00	\$32,970.00	\$32,970.00	\$0.00
3270	Arrendamiento de activos intangibles	\$13,000.00	\$0.00	\$13,000.00	\$13,000.00	\$13,000.00	\$13,000.00	\$13,000.00	\$0.00
3271	Arrendamiento de activos intangibles	\$13,000.00	\$0.00	\$13,000.00	\$13,000.00	\$13,000.00	\$13,000.00	\$13,000.00	\$0.00
3300	SERVICIOS PROFESIONALES, CIENTÍFICOS, TÉ	\$2,000.00	\$67,382.37	\$69,382.37	\$69,382.33	\$69,382.33	\$69,382.33	\$69,382.33	\$0.04
3320	Servicios de diseño, arquitectura, ingeniería y acti	\$0.00	\$48,398.85	\$48,398.85	\$48,398.83	\$48,398.83	\$48,398.83	\$48,398.83	\$0.02
3321	Servicios de diseño, arquitectura, ingeniería y acti	\$0.00	\$48,398.85	\$48,398.85	\$48,398.83	\$48,398.83	\$48,398.83	\$48,398.83	\$0.02
3340	Servicios de capacitación	\$0.00	\$2,900.00	\$2,900.00	\$2,900.00	\$2,900.00	\$2,900.00	\$2,900.00	\$0.00
3341	Servicios de capacitación	\$0.00	\$2,900.00	\$2,900.00	\$2,900.00	\$2,900.00	\$2,900.00	\$2,900.00	\$0.00
3360	Servicios de apoyo administrativo, traducción, foto	\$2,000.00	-\$2,000.00	\$0.00	\$0.00	\$0.00	\$0.00	\$0.00	\$0.00
3361	Servicios de apoyo administrativo, fotocopiado e ir	\$2,000.00	-\$2,000.00	\$0.00	\$0.00	\$0.00	\$0.00	\$0.00	\$0.00
3390	Servicios profesionales, científicos y técnicos integ	\$0.00	\$18,083.52	\$18,083.52	\$18,083.50	\$18,083.50	\$18,083.50	\$18,083.50	\$0.02
3391	Servicios profesionales, científicos y técnicos integ	\$0.00	\$18,083.52	\$18,083.52	\$18,083.50	\$18,083.50	\$18,083.50	\$18,083.50	\$0.02
3400	SERVICIOS FINANCIEROS, BANCARIOS Y COM	\$6,000.00	\$6,606.03	\$12,606.03	\$10,793.83	\$10,793.83	\$10,793.83	\$10,793.81	\$1,812.20
3410	Servicios financieros y bancarios	\$0.00	\$8,002.86	\$8,002.86	\$6,190.66	\$6,190.66	\$6,190.66	\$6,190.64	\$1,812.20
3411	Servicios financieros y bancarios	\$0.00	\$8,002.86	\$8,002.86	\$6,190.66	\$6,190.66	\$6,190.66	\$6,190.64	\$1,812.20
3440	Seguros de responsabilidad patrimonial y fianzas	\$6,000.00	-\$1,396.83	\$4,603.17	\$4,603.17	\$4,603.17	\$4,603.17	\$4,603.17	\$0.00
3441	Seguros de responsabilidad patrimonial y fianzas	\$6,000.00	-\$1,396.83	\$4,603.17	\$4,603.17	\$4,603.17	\$4,603.17	\$4,603.17	\$0.00
3500	SERVICIOS DE INSTALACIÓN, REPARACIÓN, M	\$7,500.00	-\$4,350.60	\$3,149.40	\$3,149.40	\$3,149.40	\$3,149.40	\$3,149.40	\$0.00
3550	Reparación y mantenimiento de equipo de transpo	\$7,500.00	-\$4,350.60	\$3,149.40	\$3,149.40	\$3,149.40	\$3,149.40	\$3,149.40	\$0.00
3551	Reparación y mantenimiento de equipo de transpo	\$7,500.00	-\$4,350.60	\$3,149.40	\$3,149.40	\$3,149.40	\$3,149.40	\$3,149.40	\$0.00
3600	SERVICIOS DE COMUNICACIÓN SOCIAL Y PUB	\$55,000.00	\$29,909.05	\$84,909.05	\$82,592.00	\$82,592.00	\$82,592.00	\$82,592.00	\$2,317.05
3630	Servicios de creatividad, reproducción y producc	\$0.00	\$8,120.00	\$8,120.00	\$8,120.00	\$8,120.00	\$8,120.00	\$8,120.00	\$0.00

Ejercicio del Presupuesto		Egresos Aprobado	Ampliaciones / (Reducciones)	Egresos Modificado	Egresos Comprometido	Egresos Devengado	Egresos Ejercido	Pagado	Subejercicio
3631	Servicios de creatividad, reproducción y produc	\$0.00	\$8,120.00	\$8,120.00	\$8,120.00	\$8,120.00	\$8,120.00	\$8,120.00	\$0.00
3650	Servicios de la industria filmica, del sonido y del vi	\$0.00	\$35,960.00	\$35,960.00	\$35,960.00	\$35,960.00	\$35,960.00	\$35,960.00	\$0.00
3651	Servicios de la industria filmica, del sonido y del vi	\$0.00	\$35,960.00	\$35,960.00	\$35,960.00	\$35,960.00	\$35,960.00	\$35,960.00	\$0.00
3660	Servicio de creación y difusión de contenido exclu	\$55,000.00	-\$14,170.95	\$40,829.05	\$38,512.00	\$38,512.00	\$38,512.00	\$38,512.00	\$2,317.05
3661	Servicio de creación y difusión de contenido exclu	\$55,000.00	-\$14,170.95	\$40,829.05	\$38,512.00	\$38,512.00	\$38,512.00	\$38,512.00	\$2,317.05
3700	SERVICIOS DE TRASLADOS Y VIÁTICOS	\$1,300.00	\$1,066.78	\$2,366.78	\$2,366.77	\$2,366.77	\$2,366.77	\$2,366.77	\$0.01
3710	Pasajes aéreos	\$0.00	\$2,366.78	\$2,366.78	\$2,366.77	\$2,366.77	\$2,366.77	\$2,366.77	\$0.01
3711	Pasajes aéreos	\$0.00	\$2,366.78	\$2,366.78	\$2,366.77	\$2,366.77	\$2,366.77	\$2,366.77	\$0.01
3720	Pasajes terrestres	\$800.00	-\$800.00	\$0.00	\$0.00	\$0.00	\$0.00	\$0.00	\$0.00
3721	Pasajes terrestres	\$800.00	-\$800.00	\$0.00	\$0.00	\$0.00	\$0.00	\$0.00	\$0.00
3740	Auto transporte	\$500.00	-\$500.00	\$0.00	\$0.00	\$0.00	\$0.00	\$0.00	\$0.00
3741	Auto transporte	\$500.00	-\$500.00	\$0.00	\$0.00	\$0.00	\$0.00	\$0.00	\$0.00
3800	SERVICIOS OFICIALES	\$197,200.00	\$180,756.00	\$377,956.00	\$63,956.00	\$63,956.00	\$63,956.00	\$63,956.00	\$314,000.00
3810	Gastos de ceremonial	\$197,200.00	-\$169,244.00	\$27,956.00	\$27,956.00	\$27,956.00	\$27,956.00	\$27,956.00	\$0.00
3811	Gastos de ceremonial	\$197,200.00	-\$169,244.00	\$27,956.00	\$27,956.00	\$27,956.00	\$27,956.00	\$27,956.00	\$0.00
3820	Gastos de orden social y cultural	\$0.00	\$350,000.00	\$350,000.00	\$36,000.00	\$36,000.00	\$36,000.00	\$36,000.00	\$314,000.00
3821	Gastos de orden social y cultural	\$0.00	\$350,000.00	\$350,000.00	\$36,000.00	\$36,000.00	\$36,000.00	\$36,000.00	\$314,000.00
3900	OTROS SERVICIOS GENERALES	\$6,930.22	\$954.13	\$7,884.35	\$7,365.87	\$3,677.14	\$3,677.14	\$3,677.14	\$4,207.21
3940	Sentencias y resoluciones por autoridad competen	\$500.00	\$0.00	\$500.00	\$0.00	\$0.00	\$0.00	\$0.00	\$500.00
3941	Sentencias y resoluciones por autoridad competen	\$500.00	\$0.00	\$500.00	\$0.00	\$0.00	\$0.00	\$0.00	\$500.00
3950	Penas, multas, accesorios y actualizaciones	\$0.00	\$1,001.00	\$1,001.00	\$1,001.00	\$1,001.00	\$1,001.00	\$1,001.00	\$0.00
3951	Penas, multas, accesorios y actualizaciones	\$0.00	\$1,001.00	\$1,001.00	\$1,001.00	\$1,001.00	\$1,001.00	\$1,001.00	\$0.00
3980	Impuesto sobre nóminas y otros que se deriven de	\$5,430.22	\$0.00	\$5,430.22	\$5,430.22	\$1,741.49	\$1,741.49	\$1,741.49	\$3,688.73
3981	Impuesto sobre nóminas y otros que se deriven de	\$5,430.22	\$0.00	\$5,430.22	\$5,430.22	\$1,741.49	\$1,741.49	\$1,741.49	\$3,688.73
3990	Otros servicios generales	\$1,000.00	-\$46.87	\$953.13	\$934.65	\$934.65	\$934.65	\$934.65	\$18.48
3991	Otros servicios generales	\$1,000.00	-\$46.87	\$953.13	\$934.65	\$934.65	\$934.65	\$934.65	\$18.48
4000	TRANSFERENCIAS, ASIGNACIONES, SUE	\$65,000.00	\$6,000.00	\$71,000.00	\$71,000.00	\$71,000.00	\$71,000.00	\$71,000.00	\$0.00
4400	AYUDAS SOCIALES	\$65,000.00	\$6,000.00	\$71,000.00	\$71,000.00	\$71,000.00	\$71,000.00	\$71,000.00	\$0.00
4410	Ayudas sociales a personas	\$65,000.00	\$6,000.00	\$71,000.00	\$71,000.00	\$71,000.00	\$71,000.00	\$71,000.00	\$0.00
4411	Ayudas sociales a personas	\$65,000.00	\$6,000.00	\$71,000.00	\$71,000.00	\$71,000.00	\$71,000.00	\$71,000.00	\$0.00
Total		\$1,591,758.00	\$350,000.00	\$1,941,758.00	\$1,617,260.44	\$1,289,634.44	\$1,289,634.44	\$1,289,664.42	\$652,123.56



TLAQUEPAQUE
INSTITUTO MUNICIPAL
DE LA JUVENTUD



INSTITUTO MUNICIPAL DE LA JUVENTUD EN TLAQUEPAQUE JALISCO

Estado de Actividades

Del 01/ene./2022 al 30/sep./2022
(Cifras en Pesos)

Usr: SUPERVISOR

Rep: rptEstadoActividades

Fecha y hora de Impresión | 14/oct./2022
11:55 a. m.

Concepto	2022	2021
INGRESOS Y OTROS BENEFICIOS		
INGRESOS DE GESTIÓN	\$0.00	\$0.00
PARTICIPACIONES, APORTACIONES, CONVENIOS, INCENTIVOS DERIVADOS DE LA COLABORACIÓN FISCAL, FONDOS DISTINTOS DE APORTACIONES, TRANSFERENCIAS, ASIGNACIONES, SUBSIDIOS Y SUBVENCIONES, Y PENSIONES Y JUBILACIONES	\$1,543,817.69	\$1,530,537.00
TRANSFERENCIAS, ASIGNACIONES, SUBSIDIOS Y SUBVENCIONES, Y PENSIONES Y JUBILACIONES	\$1,543,817.69	\$1,530,537.00
TRANSFERENCIAS Y ASIGNACIONES	\$1,543,817.69	\$0.00
SUBSIDIOS Y SUBVENCIONES	\$0.00	\$1,530,537.00
OTROS INGRESOS Y BENEFICIOS	\$3,309.48	\$0.00
OTROS INGRESOS Y BENEFICIOS VARIOS	\$3,309.48	\$0.00
OTROS INGRESOS Y BENEFICIOS VARIOS	\$3,309.48	\$0.00
Total de Ingresos y Otros Beneficios	\$1,547,127.17	\$1,530,537.00
GASTOS Y OTRAS PÉRDIDAS		
GASTOS DE FUNCIONAMIENTO	\$1,218,634.44	\$1,304,270.09
SERVICIOS PERSONALES	\$705,730.32	\$938,434.75
MATERIALES Y SUMINISTROS	\$202,894.71	\$166,978.71
SERVICIOS GENERALES	\$310,009.41	\$198,856.63
TRANSFERENCIAS, ASIGNACIONES, SUBSIDIOS Y OTRAS AYUDAS	\$71,000.00	\$98,000.00
AYUDAS SOCIALES	\$71,000.00	\$98,000.00
PARTICIPACIONES Y APORTACIONES	\$0.00	\$0.00
INTERESES, COMISIONES Y OTROS GASTOS DE LA DEUDA PÚBLICA	\$0.00	\$0.00
OTROS GASTOS Y PÉRDIDAS EXTRAORDINARIAS	\$0.00	\$35,034.40
ESTIMACIONES, DEPRECIACIONES, DETERIOROS, OBSOLESCENCIA Y AMORTIZACIONES	\$0.00	\$35,034.40
INVERSIÓN PÚBLICA	\$0.00	\$0.00
Total de Gastos y otras Pérdidas	\$1,289,634.44	\$1,437,304.49
Resultado del Ejercicio (Ahorro/Desahorro)	\$257,492.73	\$93,232.51



Gobierno de
TLAQUEPAQUE
INSTITUTO MUNICIPAL
DE LA JUVENTUD

Estado de Cambios en la Situación Financiera

Del 01/ene./2022 Al 30/sep./2022

(Cifras en Pesos)

Usr: SUPERVISOR

Rep: rptEstadoCambiosSituacionFinanciera

Fecha y hora de Impresión | 14/oct./2022
11:57 a. m.

Concepto	Origen	Aplicación
ACTIVO	\$0.00	\$268,294.91
ACTIVO CIRCULANTE	\$0.00	\$268,294.91
EFFECTIVO Y EQUIVALENTES	\$0.00	\$258,556.13
DERECHOS A RECIBIR EFECTIVO O EQUIVALENTES	\$0.00	\$1,000.00
DERECHOS A RECIBIR BIENES O SERVICIOS	\$0.00	\$8,738.78
ACTIVO NO CIRCULANTE	\$0.00	\$0.00
BIENES MUEBLES	\$0.00	\$0.00
ACTIVOS INTANGIBLES	\$0.00	\$0.00
PASIVO	\$10,802.18	\$0.00
PASIVO CIRCULANTE	\$10,802.18	\$0.00
CUENTAS POR PAGAR A CORTO PLAZO	\$10,802.18	\$0.00
PASIVO NO CIRCULANTE	\$0.00	\$0.00
HACIENDA PÚBLICA/ PATRIMONIO	\$257,492.73	\$0.00
HACIENDA PÚBLICA/PATRIMONIO CONTRIBUIDO	\$0.00	\$0.00
HACIENDA PÚBLICA /PATRIMONIO GENERADO	\$257,492.73	\$0.00
RESULTADOS DEL EJERCICIO (AHORRO/ DESAHORRO)	\$164,260.22	\$0.00
RESULTADOS DE EJERCICIOS ANTERIORES	\$93,232.51	\$0.00
RECTIFICACIONES DE RESULTADOS DE EJERCICIOS ANTERIORES	\$0.00	\$0.00
EXCESO O INSUFICIENCIA EN LA ACTUALIZACIÓN DE LA HACIENDA PÚBLICA/ PATRIMONIO	\$0.00	\$0.00

"Bajo protesta de decir verdad declaramos que los Estados Financieros y sus notas, son razonablemente correctos y son responsabilidad del emisor".

ANTONIO COVARRUBIAS RAMOS
DIRECTOR GENERAL



Gobierno de
TLAQUEPAQUE
INSTITUTO MUNICIPAL
DE LA JUVENTUD



INSTITUTO MUNICIPAL DE LA JUVENTUD EN TLAQUEPAQUE JALISCO

Estado de Flujos de Efectivo

Del 01/ene/2022 Al 30/sep./2022

(Cifras en Pesos)

Usr. SUPERVISOR

Rep: rptEstadoFlujosEfectivo

Fecha y hora de Impresión 14/oct./2022
11:58 a. m.

Concepto	2022	2021
FLUJOS DE EFECTIVO DE LAS ACTIVIDADES DE OPERACIÓN		
ORIGEN	\$1,548,220.55	\$1,530,537.00
INGRESOS POR VENTA DE BIENES Y PRESTACIÓN DE SERVICIOS	\$3,309.48	\$0.00
TRANSFERENCIAS, ASIGNACIONES, SUBSIDIOS Y SUBVENCIONES, Y PENSIONES Y JUBILACIONES	\$1,543,817.69	\$1,530,537.00
OTROS ORIGENES DE OPERACIÓN	\$1,093.38	\$0.00
APLICACIÓN	\$1,289,664.42	\$1,531,760.00
SERVICIOS PERSONALES	\$705,760.32	\$938,434.75
MATERIALES Y SUMINISTROS	\$202,894.71	\$166,978.71
SERVICIOS GENERALES	\$310,009.39	\$198,856.63
AYUDAS SOCIALES	\$71,000.00	\$98,000.00
OTRAS APLICACIONES DE OPERACIÓN	\$0.00	\$129,489.91
FLUJOS NETOS DE EFECTIVO POR ACTIVIDADES DE OPERACIÓN	\$258,556.13	-\$1,223.00
FLUJOS DE EFECTIVO DE LAS ACTIVIDADES DE INVERSIÓN		
APLICACIÓN	\$0.00	\$12,899.00
BIENES MUEBLES	\$0.00	\$12,899.00
FLUJOS NETOS DE EFECTIVO POR ACTIVIDADES DE INVERSIÓN	\$0.00	-\$12,899.00
FLUJO DE EFECTIVO DE LAS ACTIVIDADES DE FINANCIAMIENTO		
INCREMENTO/DISMINUCIÓN NETA EN EL EFECTIVO Y EQUIVALENTES AL EFECTIVO	\$258,556.13	-\$14,122.00
EFFECTIVO Y EQUIVALENTES AL EFECTIVO AL INICIO DEL EJERCICIO	\$20,393.64	\$34,515.64
EFFECTIVO Y EQUIVALENTES AL EFECTIVO AL FINAL DEL EJERCICIO	\$278,949.77	\$20,393.64

"Bajo protesta de decir verdad declaramos que los Estados Financieros y sus notas, son razonablemente correctos y son responsabilidad del emisor".

ANTONIO COVARRUBIAS RAMOS

DIRECTOR GENERAL



Gobierno de
TLAQUEPAQUE
INSTITUTO MUNICIPAL
DE LA JUVENTUD



INSTITUTO MUNICIPAL DE LA JUVENTUD EN TLAQUEPAQUE JALISCO

Estado de Origen y Aplicacion de Recursos

Del 01/ene./2022 al 30/sep./2022

Usu: SUPERVISOR

Rep: rptEstadoOrigenAplicacion

Fecha y hora de Impresión | 14/oct./2022
01:00 p. m.

ORIGEN DE LOS RECURSOS

TRANSFERENCIAS, ASIGNACIONES, SUBSIDIOS Y SUBVEN	\$1,543,817.69
OTROS INGRESOS Y BENEFICIOS VARIOS	\$3,309.48
Disminuciones del Activo	\$1,595,370.53
Incrementos del Pasivo	\$1,414,222.06
Incrementos del Patrimonio	\$561,342.71
TOTAL ORIGEN	\$5,118,062.47

APLICACIÓN DE LOS RECURSOS

SERVICIOS PERSONALES	\$705,730.32
MATERIALES Y SUMINISTROS	\$202,894.71
SERVICIOS GENERALES	\$310,009.41
AYUDAS SOCIALES	\$71,000.00
Incrementos del Activo	\$2,052,826.06
Disminuciones del Pasivo	\$1,403,419.69
Disminuciones del Patrimonio	\$93,232.51
EXISTENCIA EN EFECTIVO Y EQUIVALENTES AL	\$278,949.77
TOTAL APLICACIÓN	\$5,118,062.47

ANTONIO COVARRUBIAS RAMOS

DIRECTOR GENERAL



Gobierno de
TLAQUEPAQUE
INSTITUTO MUNICIPAL
DE LA JUVENTUD



**INSTITUTO MUNICIPAL DE LA JUVENTUD EN TLAQUEPAQUE
JALISCO**

**Estados de Resultados
Del 01/sep./2022 al 30/sep./2022**

Usr: SUPERVISOR
Rep: rptEstadoResultado

Fecha y hora de Impresión | 14/oct./2022
12:14 p. m.

	PERIODO	%	ACUMULADO	%
	1/sep. al 30/sep./2022		01/ene al 30/sep./2022	
INGRESOS Y OTROS BENEFICIOS				
INGRESOS DE GESTIÓN	\$0.00	0.00 %	\$0.00	0.00 %
PARTICIPACIONES, APORTACIONES, CONVENIOS, INCENTIVOS DERIV	\$350,000.00	99.06 %	\$1,543,817.69	99.78 %
TRANSFERENCIAS, ASIGNACIONES, SUBSIDIOS Y SUBVENCIONES, Y PENSIONE	\$350,000.00	99.06 %	\$1,543,817.69	99.78 %
TRANSFERENCIAS Y ASIGNACIONES	\$350,000.00	99.06 %	\$1,543,817.69	99.78 %
OTROS INGRESOS Y BENEFICIOS	\$3,309.48	0.93 %	\$3,309.48	0.21 %
OTROS INGRESOS Y BENEFICIOS VARIOS	\$3,309.48	0.93 %	\$3,309.48	0.21 %
OTROS INGRESOS Y BENEFICIOS VARIOS	\$3,309.48	0.93 %	\$3,309.48	0.21 %
Total de Ingresos	\$353,309.48	100.00 %	\$1,547,127.17	100.00 %
GASTOS Y OTRAS PÉRDIDAS				
GASTOS DE FUNCIONAMIENTO	\$145,386.76	41.14 %	\$1,218,634.44	78.76 %
SERVICIOS PERSONALES	\$83,616.10	23.66 %	\$705,730.32	45.61 %
MATERIALES Y SUMINISTROS	\$7,927.94	2.24 %	\$202,894.71	13.11 %
SERVICIOS GENERALES	\$53,842.72	15.23 %	\$310,009.41	20.03 %
TRANSFERENCIAS, ASIGNACIONES, SUBSIDIOS Y OTRAS AYUDAS	\$2,000.00	0.56 %	\$71,000.00	4.58 %
AYUDAS SOCIALES	\$2,000.00	0.56 %	\$71,000.00	4.58 %
PARTICIPACIONES Y APORTACIONES	\$0.00	0.00 %	\$0.00	0.00 %
INTERESES, COMISIONES Y OTROS GASTOS DE LA DEUDA PÚBLICA	\$0.00	0.00 %	\$0.00	0.00 %
OTROS GASTOS Y PÉRDIDAS EXTRAORDINARIAS	\$0.00	0.00 %	\$0.00	0.00 %
INVERSIÓN PÚBLICA	\$0.00	0.00 %	\$0.00	0.00 %
Total de Gastos y otras Perdidas	\$147,386.76	41.71 %	\$1,289,634.44	83.35 %
Ahorro / Desahorro Neto del Ejercicio	\$205,922.72	58.28 %	\$257,492.73	16.64 %

ANTONIO COVARRUBIAS RAMOS
DIRECTOR GENERAL





INSTITUTO MUNICIPAL DE LA JUVENTUD EN TLAQUEPAQUE JALISCO

Estado de Situación Financiera

Usr: SUPERVISOR

Rep: rptEstadoSituacionFinanciera_ant

Al 30/sep./2022

(Cifras en Pesos)

Fecha y 14/oct/2022

hora de Impresión 11:54 a. m.

	2022	2022
ACTIVO		
ACTIVO CIRCULANTE		
EFFECTIVO Y EQUIVALENTES	\$218,383.74	\$10,802.37
EFFECTIVO	\$20,393.64	\$0.19
BANCOS/ TESORERÍA	\$6,004.79	\$0.19
DERECHOS A RECIBIR EFECTIVO O EQUIVALENTES	\$272,944.98	\$1,706.70
DEUDORES DIVERSOS POR COBRAR A CORTO PLAZO	\$198,990.10	\$9,125.67
DERECHOS A RECIBIR BIENES O SERVICIOS	\$8,738.78	\$0.19
ANTICIPO A PROVEEDORES POR ADQUISICIÓN DE BIENES Y	\$8,738.78	\$0.00
Total de Activos Circulantes	\$486,678.65	\$10,802.37
ACTIVO NO CIRCULANTE		
BIENES MUEBLES	\$211,926.65	\$0.00
MOBILIARIO Y EQUIPO DE ADMINISTRACIÓN	\$98,159.42	\$468,110.20
MOBILIARIO Y EQUIPO EDUCACIONAL Y RECREATIVO	\$82,695.23	\$93,232.51
VEHICULOS Y EQUIPO DE TRANSPORTE	\$3,350.00	\$372,936.29
MAQUINARIA, OTROS EQUIPOS Y HERRAMIENTAS	\$27,722.00	\$1,941.40
ACTIVOS INTANGIBLES	\$37,800.00	\$1,941.40
LICENCIAS	\$37,800.00	\$0.00
Total de Activos No Circulantes	\$736,405.30	\$725,602.93
Total del Activo	\$1,223,083.95	\$1,528,405.30
PASIVO		
PASIVO CIRCULANTE		
CUENTAS POR PAGAR A CORTO PLAZO	\$218,383.74	\$10,802.37
SERVICIOS PERSONALES POR PAGAR A CORTO PLAZO	\$20,393.64	\$0.00
PROVEEDORES POR PAGAR A CORTO PLAZO	\$6,004.79	\$1,706.70
RETENCIONES Y CONTRIBUCIONES POR PAGAR A CORTO PL	\$272,944.98	\$9,125.67
Total de Pasivos Circulantes	\$486,678.65	\$10,802.37
PASIVO NO CIRCULANTE		
ANTICIPO A PROVEEDORES POR ADQUISICIÓN DE BIENES Y	\$8,738.78	\$0.00
Total del Pasivo	\$495,417.43	\$10,802.37
HACIENDA PÚBLICA/ PATRIMONIO		
HACIENDA PÚBLICA/PATRIMONIO CONTRIBUIDO	\$211,926.65	\$0.00
HACIENDA PÚBLICA/PATRIMONIO GENERADO	\$98,159.42	\$725,602.93
RESULTADOS DEL EJERCICIO (AHORRO/ DESAHORRO)	\$82,695.23	\$257,492.73
RESULTADOS DE EJERCICIOS ANTERIORES	\$3,350.00	\$466,168.80
RECTIFICACIONES DE RESULTADOS DE EJERCICIOS ANTERIORES	\$27,722.00	\$1,941.40
CAMBIOS EN POLÍTICAS CONTABLES	\$37,800.00	\$1,941.40
EXCESO O INSUFICIENCIA EN LA ACTUALIZACIÓN DE LA I	\$468,110.39	\$0.00
Total Hacienda Pública/Patrimonio	\$736,405.30	\$725,602.93
Total del Pasivo y Hacienda Pública/Patrimonio	\$1,223,083.95	\$1,528,405.30





INSTITUTO MUNICIPAL DE LA JUVENTUD EN TLAQUEPAQUE JALISCO

Estado de Variación en la Hacienda Pública
Del 01/ene/2022 Al 30/sep./2022
(Cifras en Pesos)

Fecha y hora de Impresión
14/oct./2022
11:57 a. m.

Utr SUPERVISOR
Rep. rptEstadoVariacionHacienda

Concepto	Hacienda Pública/ Patrimonio Contribuido	Hacienda Pública/ Patrimonio Generado De Ejercicios Anteriores	Hacienda Pública/ Patrimonio Generado Del Ejercicio	Exceso o Insuficiencia en la Actualización de la Hacienda Pública / Patrimonio	Total
HACIENDA PÚBLICA/PATRIMONIO CONTRIBUIDO NETO DE 2021					
APORTACIONES	\$0.00	\$0.00	\$0.00	\$0.00	\$0.00
DONACIONES DE CAPITAL	\$0.00	\$0.00	\$0.00	\$0.00	\$0.00
ACTUALIZACIÓN DE LA HACIENDA PÚBLICA/PATRIMONIO	\$0.00	\$0.00	\$0.00	\$0.00	\$0.00
HACIENDA PÚBLICA /PATRIMONIO GENERADO NETO DE 2021					
RESULTADOS DEL EJERCICIO (AHORRO/ DESAHORRO)	\$0.00	\$374,877.69	\$93,232.51	\$0.00	\$468,110.20
RESULTADOS DE EJERCICIOS ANTERIORES	\$0.00	\$372,936.29	\$0.00	\$0.00	\$93,232.51
REVALUOS	\$0.00	\$0.00	\$0.00	\$0.00	\$372,936.29
RESERVAS	\$0.00	\$0.00	\$0.00	\$0.00	\$0.00
RECTIFICACIONES DE RESULTADOS DE EJERCICIOS ANTERIORES	\$0.00	\$1,941.40	\$0.00	\$0.00	\$0.00
EXCESO O INSUFICIENCIA EN LA ACTUALIZACIÓN DE LA HACIENDA PÚBLICA/ PATRIMONIO NETO DE 2021	\$0.00	\$0.00	\$0.00	\$0.00	\$0.00
RESULTADO POR POSICIÓN MONETARIA	\$0.00	\$0.00	\$0.00	\$0.00	\$0.00
RESULTADO POR TENENCIA DE ACTIVOS NO MONETARIOS	\$0.00	\$0.00	\$0.00	\$0.00	\$0.00
HACIENDA PÚBLICA / PATRIMONIO NETO FINAL DE 2021	\$0.00	\$374,877.69	\$93,232.51	\$0.00	\$468,110.20
CAMBIOS EN LA HACIENDA PÚBLICA/PATRIMONIO CONTRIBUIDO NETO DE 2022					
APORTACIONES	\$0.00	\$0.00	\$0.00	\$0.00	\$0.00
DONACIONES DE CAPITAL	\$0.00	\$0.00	\$0.00	\$0.00	\$0.00
ACTUALIZACIÓN DE LA HACIENDA PÚBLICA/PATRIMONIO	\$0.00	\$0.00	\$0.00	\$0.00	\$0.00
VARIACIONES DE LA HACIENDA PÚBLICA / PATRIMONIO GENERADO NETO DE 2022					
RESULTADOS DEL EJERCICIO (AHORRO/ DESAHORRO)	\$0.00	\$93,232.51	\$164,260.22	\$0.00	\$257,492.73
RESULTADOS DE EJERCICIOS ANTERIORES	\$0.00	\$93,232.51	-\$93,232.51	\$0.00	\$257,492.73
REVALUOS	\$0.00	\$0.00	\$0.00	\$0.00	\$0.00
RESERVAS	\$0.00	\$0.00	\$0.00	\$0.00	\$0.00
RECTIFICACIONES DE RESULTADOS DE EJERCICIOS ANTERIORES	\$0.00	\$0.00	\$0.00	\$0.00	\$0.00
CAMBIOS EN EL EXCESO O INSUFICIENCIA EN LA ACTUALIZACIÓN DE LA HACIENDA PÚBLICA/ PATRIMONIO NETO DE 2022	\$0.00	\$0.00	\$0.00	\$0.00	\$0.00
RESULTADO POR POSICIÓN MONETARIA	\$0.00	\$0.00	\$0.00	\$0.00	\$0.00
RESULTADO POR TENENCIA DE ACTIVOS NO MONETARIOS	\$0.00	\$0.00	\$0.00	\$0.00	\$0.00
HACIENDA PÚBLICA / PATRIMONIO NETO FINAL DE 2022	\$0.00	\$468,110.20	\$257,492.73	\$0.00	\$725,602.93

[Handwritten signature]

GOBIERNO DE
TLAQUEPAQUE
INSTITUTO MUNICIPAL
DE LA JUVENTUD




INSTITUTO MUNICIPAL DE LA JUVENTUD EN TLAQUEPAQUE JALISCO

Gasto por Categoría Programática
Del 01/ene./2022 Al 30/sep./2022

Fecha y hora de Impresión | 14/oct./2022 | 12:08 p. m.

Usu: SUPERVISOR
Rep: rptEstadoPresupuestoEgresos_PC

Concepto	Egresos					
	Aprobado	Ampliaciones / (Reducciones)	Modificado	Devengado	Pagado	Subejercicio
	1	2	3=(1+2)	4	5	6 = (3 - 4)
Programas						
Desempeño de las Funciones						
Prestación de Servicios Públicos	\$1,591,758.00	\$350,000.00	\$1,941,758.00	\$1,289,634.44	\$1,289,664.42	\$652,123.56
Total del Gasto	\$1,591,758.00	\$350,000.00	\$1,941,758.00	\$1,289,634.44	\$1,289,664.42	\$652,123.56


ANTONIO COVARRUBIAS RAMOS
DIRECTOR GENERAL



Gobierno de
TLAQUEPAQUE
INSTITUTO MUNICIPAL
DE LA JUVENTUD



INSTITUTO MUNICIPAL DE LA JUVENTUD EN TLAQUEPAQUE JALISCO

Informe de Pasivos Contingentes

al 30/sep./2022

Usr: SUPERVISOR
Rep: rptPasivosContingentes

Fecha y hora de Impresión | 14/oct./2022
12:00 p. m.

"En Cumplimiento a lo dispuesto en los artículos 46, Fracción I, Inciso f), y 52 de la Ley General de Contabilidad Gubernamental y de conformidad con lo establecido en el Capítulo VII, Numeral, II, Inciso h) del Manual de Contabilidad Gubernamental emitido por el CONAC, el Ente Público informa lo siguiente:"

SIN INFORMACIÓN QUE
REVELAR



Gobierno de

TLAQUEPAQUE
INSTITUTO MUNICIPAL
DE LA JUVENTUD

"Bajo protesta de decir verdad declaramos que los Estados Financieros y sus notas, son razonablemente correctos y son responsabilidad del emisor".


ANTONIO COVARRUBIAS RAMOS

DIRECTOR GENERAL



**INSTITUTO MUNICIPAL DE LA JUVENTUD EN TLAQUEPAQUE
JALISCO**

Intereses de la Deuda

Del 01/ene./2022 Al 30/sep./2022

Usr: SUPERVISOR
Rep: rptInteresesdeLaDeuda

Fecha y hora de Impresión | 14/oct./2022
12:07 p. m.

Identificación de Crédito o Instrumento	Devengado	Pagado
Créditos Bancarios		
Total de Intereses de Créditos Bancarios	\$0.00	\$0.00
Otros Instrumentos de Deuda		
Total de Intereses de Otros Instrumentos de Deuda	\$0.00	\$0.00
Total	\$0.00	\$0.00


ANTONIO COVARRUBIAS RAMOS

DIRECTOR GENERAL



Gobierno de
TLAQUEPAQUE
INSTITUTO MUNICIPAL
DE LA JUVENTUD

NOMBRE DEL ENTE PÚBLICO
ESTADO DE
NOTAS A LOS ESTADOS FINANCIEROS
AL 30 DE SEPTIEMBRE 2022
INSTITUTO MUNICIPAL DE LA JUVENTUD EN TLAQUEPAQUE

Con el propósito de dar cumplimiento a los artículos 46 y 49 de la Ley General de Contabilidad Gubernamental, los entes públicos deberán acompañar notas a los estados financieros cuyos rubros así lo requieran teniendo presente los postulados de revelación suficiente e importancia relativa con la finalidad, que la información sea de mayor utilidad para los usuarios.

A continuación se presentan los tres tipos de notas que acompañan a los estados, a saber:

- a) Notas de desglose;
- b) Notas de memoria (cuentas de orden), y
- c) Notas de gestión administrativa.

a) NOTAS DE DESGLOSE

I) NOTAS AL ESTADO DE SITUACIÓN FINANCIERA

Activo

- **Efectivo y Equivalentes**

1. Se informará acerca de los fondos con afectación específica, el tipo y monto de los mismos; de las inversiones financieras se revelará su tipo y monto, su clasificación en corto y largo plazo separando aquéllas que su vencimiento sea menor a 3 meses.

A continuación se relacionan las cuentas que integran el rubro de efectivo y equivalentes:

Concepto	2022
BANCOS/TESORERÍA	\$ 272,944.98
INVERSIONES TEMPORALES (HASTA 3 MESES)	\$.00
FONDOS CON AFECTACIÓN ESPECÍFICA	\$.00
Suma \$	272,944.98

Bancos/Tesorería

Representa el monto de efectivo disponible propiedad de ENTE/INSTITUTO, en instituciones bancarias, su importe se integra por:

Banco	Importe
HSBC	\$ 272,538.98
BANSI	\$ 406.00
Suma \$	\$.00
Suma \$	272,944.98



Gobierno de
TLAQUEPAQUE
INSTITUTO MUNICIPAL
DE LA JUVENTUD

Representa el monto de efectivo invertido por ENTE/INSTITUTO, la cual se efectúa a plazos que van de inversión a la vista hasta 90 días, su importe se integra por:

Banco	Importe
	\$.00
	\$.00
	\$.00
Suma \$	-

Fondos con Afectación Específica

Representan el monto de los fondos con afectación específica que deben financiar determinados gastos o actividades.

Banco	Importe
	\$.00
	\$.00
Suma \$	-

• **Derechos a recibir Efectivo y Equivalentes y Bienes o Servicios a Recibir**

2. *Por tipo de contribución se informará el monto que se encuentre pendiente de cobro y por recuperar de hasta cinco ejercicios anteriores, asimismo se deberán considerar los montos sujetos a algún tipo de juicio con una antigüedad mayor a la señalada y la factibilidad de cobro.*

Concepto	2022
CUENTAS POR COBRAR A CORTO PLAZO	\$.00
DEUDORES DIVERSOS POR COBRAR A CORTO PLAZO	\$ 198,990.10
OTROS DERECHOS A RECIBIR EFECTIVO O EQUIVALENTES A CORTO PLAZO	
Suma \$	198,990.10

Las Cuentas por Cobrar a Corto Plazo se integran por:

Concepto	2022	%
CUENTAS POR COBRAR A CORTO PLAZO		
DEUDORES DIVERSOS POR COBRAR A CORTO PLAZO	198,990.10	100
DERECHOS A RECIBIR BIENES O SERVICIOS	0.00	0
Suma \$	198,990.10	100%

Deudores Diversos por Cobrar a Corto Plazo

Representa el monto de los derechos de cobro a favor del ente público por gastos por comprobar, principalmente relacionados con viáticos.

NOMBRE DEL ENTE PÚBLICO
ESTADO DE
NOTAS A LOS ESTADOS FINANCIEROS
Otros Derechos a recibir Efectivo y Equivalentes a Corto Plazo

- Representan los derechos de cobro originados en el desarrollo de las actividades del ente público, de los cuales se espera recibir una contraprestación representada en recursos, bienes o servicios; en un plazo menor o igual a doce meses, no incluidos en las cuentas anteriores,
3. *Se elaborará, de manera agrupada, los derechos a recibir efectivo y equivalentes, y bienes o servicios a recibir, (excepto cuentas por cobrar de contribuciones o fideicomisos que se encuentran dentro de inversiones financieras, participaciones y aportaciones de capital) en una desagregación por su vencimiento en días a 90, 180, menor o igual a 365 y mayor a 365. Adicionalmente, se informará de las características cualitativas relevantes que le afecten a estas cuentas.*
 - **Bienes Disponibles para su Transformación o Consumo (inventarios)**
 4. *Se clasificarán como bienes disponibles para su transformación aquéllos que se encuentren dentro de la cuenta Inventarios. Esta nota aplica para aquellos entes públicos que realicen algún proceso de transformación y/o elaboración de bienes.
En la nota se informará del sistema de costo y método de valuación aplicados a los inventarios, así como la conveniencia de su aplicación dada la naturaleza de los mismos. Adicionalmente, se revelará el impacto en la información financiera por cambios en el método o sistema.*
 5. *De la cuenta Almacén se informará acerca del método de valuación, así como la conveniencia de su aplicación. Adicionalmente, se revelará el impacto en la información financiera por cambios en el método.*
 - **Inversiones Financieras**
 6. *De la cuenta Inversiones financieras, que considera los fideicomisos, se informará de éstos los recursos asignados por tipo y monto, y características significativas que tengan o puedan tener alguna incidencia en las mismas.*
 7. *Se informará de las inversiones financieras, los saldos de las participaciones y aportaciones de capital.*
 - **Bienes Muebles, Inmuebles e Intangibles**
 8. *Se informará de manera agrupada por cuenta, los rubros de Bienes Muebles e Inmuebles, el monto de la depreciación del ejercicio y la acumulada, el método de depreciación, tasas aplicadas y los criterios de aplicación de los mismos. Asimismo, se informará de las características significativas del estado en que se encuentren los activos.*
 9. *Se informará de manera agrupada por cuenta, los rubros de activos intangibles y diferidos, su monto y naturaleza, amortización del ejercicio, amortización acumulada, tasa y método aplicados.*

Se integra de la siguiente manera:

Concepto	2022
TERRENOS	.
OTROS BIENES INMUEBLES	\$.00
Subtotal BIENES MUEBLES	\$ -

Bienes Muebles, Intangibles y Depreciaciones

Se integran de la siguiente manera:

Concepto	2022
MOBILIARIO Y EQUIPO DE ADMINISTRACIÓN	\$ 98,159.42
MOBILIARIO Y EQUIPO EDUCACIONAL Y RECREATIVO	\$ 82,695.23
VEHICULOS Y EQUIPO DE TRANSPORTE	\$ 3,350.00
MAQUINARIA, OTROS EQUIPOS Y HERRAMIENTAS	\$ 27,722.00
Subtotal BIENES MUEBLES	211,926.65
SOFTWARE	\$.00
LICENCIAS	\$ 37,800.00
Subtotal ACTIVOS INTANGIBLES	37,800.00
DEPRECIACIÓN ACUMULADA DE BIENES MUEBLES	\$.00
Subtotal DEPRECIACIÓN, DETERIORO Y AMORTIZACIÓN ACUMULADA DE BIENES	0
Suma	249,726.65

Activo Diferido

Se integran de la siguiente manera:

Concepto	2022
	\$.00

• **Estimaciones y Deterioros**

10. Se informarán los criterios utilizados para la determinación de las estimaciones; por ejemplo: estimación de cuentas incobrables, estimación de inventarios, deterioro de activos biológicos y cualquier otra que aplique.

• **Otros Activos**

11. De las cuentas de otros activos se informará por tipo circulante o no circulante, los montos totales asociados y sus características cualitativas significativas que les impacten financieramente.

ELABORÓ:

4 / 21

AUTORIZÓ:

1. Se elaborará una relación de las cuentas y documentos por pagar en una desagregación por su vencimiento en días a 90, 180, menor o igual a 365 y mayor a 365. Asimismo, se informará sobre la factibilidad del pago de dichos pasivos.
2. Se informará de manera agrupada los recursos localizados en Fondos de Terceros en Administración y/o en Garantía a corto y largo plazo, así como la naturaleza de dichos recursos y sus características cualitativas significativas que les afecten o pudieran afectarles financieramente.
3. Se informará de las cuentas de los pasivos diferidos y otros, su tipo, monto y naturaleza, así como las características significativas que les impacten o pudieran impactarles financieramente.

Este género se compone de dos grupos, el Pasivo Circulante y el Pasivo No Circulante, en éstos inciden pasivos derivados de operaciones por servicios personales, cuentas por pagar por operaciones presupuestarias devengadas y contabilizadas al 30 de septiembre del ejercicio correspondiente; pasivos por obligaciones laborales, a continuación se presenta la integración del pasivo:

Concepto	2022
PASIVO CIRCULANTE	\$.00
PASIVO NO CIRCULANTE	\$.00
Suma de Pasivo \$	-

- **Pasivo Circulante**

Destacan entre las principales partidas del Pasivo Circulante las siguientes:

Concepto	Importe
SERVICIOS PERSONALES POR PAGAR A CORTO PLAZO	-\$ 30.00
RETENCIONES Y CONTRIBUCIONES POR PAGAR A CORTO PLAZO	\$ 9,125.67
INGRESOS POR CLASIFICAR	\$.00
PROVEEDORES POR PAGAR A CORTO PLAZO	\$ 1,706.70
OTRAS CUENTAS POR PAGAR A CORTO PLAZO	\$.00
Suma PASIVO CIRCULANTE \$	10,802.37

Servicios Personales por Pagar a Corto Plazo

El importe de esta cuenta esta constituido principalmente por: Aportaciones de Seguridad Social (patronal), mismas que se pagan en los meses de octubre y noviembre;

Prima Vacacional, cuyo importe se paga en diciembre; Aguinaldo cuyo importe se pagará en el mes de noviembre.

Retenciones por Pagar a Corto Plazo

El importe de esta cuenta esta constituido principalmente por: Retenciones de ISR por Sueldos y Salarios, Honorarios y por Arrendamiento, mismo que se pagan en el mes de octubre; retenciones derivadas de aportaciones de seguridad social (Trabajadores) mismas que se liquidan en el mes de octubre.

ELABORÓ:

5 / 21

AUTORIZÓ:

Ingresos por Clasificar a Corto Plazo

Representa los recursos depositados de **ENTE/INSTITUTO**, pendientes de clasificar según los conceptos del Clasificador por Rubros de Ingresos.

Proveedores por Pagar a Corto Plazo

Representa los adeudos con proveedores derivados de operaciones de **ENTE/INSTITUTO**, con vencimiento menor o igual a doce meses.

- **Pasivo No Circulante**

Destacan entre las principales partidas del Pasivo No Circulante las siguientes:

Concepto	2022
PROVISIÓN PARA CONTINGENCIAS A LARGO PLAZO	\$.00
Suma de Pasivos a Largo Plazo \$	-

II) NOTAS AL ESTADO DE ACTIVIDADES

Ingresos de Gestión

1. *De los rubros de impuestos, cuotas y aportaciones de seguridad social, contribuciones de mejoras, derechos, productos, aprovechamientos, y de ingresos por venta de bienes y prestación de servicios, los cuales están armonizados con los rubros del Clasificador por Rubros de Ingresos, se informarán los montos totales y cualquier característica significativa.*

Participaciones, Aportaciones, Convenios, Incentivos Derivados de la Colaboración Fiscal, Fondos Distintos de Aportaciones, Transferencias, Asignaciones, Subsidios y Subvenciones, y Pensiones y Jubilaciones

De los rubros de participaciones, aportaciones, convenios, incentivos derivados de la colaboración fiscal, fondos distintos de aportaciones, transferencias, asignaciones, subsidios y subvenciones, y pensiones y jubilaciones, los cuales están armonizados con los rubros del Clasificador por Rubros de Ingresos, se informarán los montos totales y cualquier característica significativa.

Concepto	Importe
PARTICIPACIONES	
Subtotal Participaciones	0
APORTACIONES	
Subtotal Aportaciones	0
Subtotal Convenios	0
INCENTIVOS DERIVADOS DE LA COLABORACIÓN FISCAL	
Subtotal Incentivos Derivados de la Colaboración Fiscal	0
FONDOS DISTINTOS DE APORTACIONES	
Subtotal Fondos Distintos de Aportaciones	0
TRANSFERENCIAS Y ASIGNACIONES	1,547,127.17
Subtotal Transferencias y Asignaciones	1,547,127.17
SUBSIDIOS Y SUBVENCIONES	
Subtotal Transferencias y Asignaciones	0
PENSIONES Y JUBILACIONES	
Subtotal Pensiones y Jubilaciones	0

3. De los rubros de Ingresos Financieros, Incremento por Variación de Inventarios, Disminución del Exceso de Estimaciones por Pérdida o Deterioro u Obsolescencia, Disminución del Exceso de Provisiones, y de Otros Ingresos y Beneficios Varios, se informarán los montos totales y cualquier característica significativa.

Gastos y Otras Pérdidas:

1. Explicar aquellas cuentas de gastos de funcionamiento, transferencias, subsidios y otras ayudas, participaciones y aportaciones, otros gastos y pérdidas extraordinarias, así como los ingresos y gastos extraordinarios, que en lo individual representen el 10% o más del total de los gastos.

Concepto	Importe
GASTOS DE FUNCIONAMIENTO	1218634.44
TRANSFERENCIAS, ASIGNACIONES, SUBSIDIOS Y OTRAS AYUDAS	0
PARTICIPACIONES Y APORTACIONES	0
INTERESES, COMISIONES Y OTROS GASTOS DE LA DEUDA PÚBLICA	0
OTROS GASTOS Y PÉRDIDAS EXTRAORDINARIAS	-
Suma de GASTOS Y OTRAS PÉRDIDAS \$	1,218,634.44

A su vez se presentan aquellos rubros que en forma individual representan el 8.0% o más del total de los gastos:

Concepto	Importe	%
REMUNERACIONES AL PERSONAL DE CARÁCTER PERMANENTE	386,808.91	32%
REMUNERACIONES AL PERSONAL DE CARÁCTER TRANSITORIO	215,083.66	18%
REMUNERACIONES ADICIONALES Y ESPECIALES	24,647.29	2%
MATERIALES Y ARTICULOS DE REPARACION Y CONSTRUCCION	94,060.60	8%
VESTUARIOS BLANCOS PRENDAS DE PROTECCION Y ART DEPORTIVOS	33,931.67	3%
SERVICIOS PROFESIONALES, CIENTÍFICOS Y TÉCNICOS Y OTROS SERVICIOS	69,382.33	6%
SERVICIOS DE COMUNICACIÓN SOCIAL Y PUBLICIDAD	82,592.00	7%
SERVICIOS DE ARRENDAMIENTO	54,873.00	5%
SEGURIDAD SOCIAL	79,190.46	6%

III) NOTAS AL ESTADO DE VARIACIÓN EN LA HACIENDA PÚBLICA

1. Se informará de manera agrupada, acerca de las modificaciones al patrimonio contribuido por tipo, naturaleza y monto.
2. Se informará de manera agrupada, acerca del monto y procedencia de los recursos que modifican al patrimonio generado.

En el periodo que se informa no hubo variaciones al Patrimonio Contribuido

En el periodo que se informa el patrimonio generado, procede de la recepción de las aportaciones ordinarias tanto por las entidades federativas y la Secretaría de Hacienda y Crédito Público, así como por la recepción de aportaciones extraordinarias tanto de entidades federativas y municipios.

IV) NOTAS AL ESTADO DE FLUJOS DE EFECTIVO

Efectivo y equivalentes

1. El análisis de los saldos inicial y final que figuran en la última parte del Estado de Flujo de Efectivo en la cuenta de efectivo y equivalentes es como sigue:

Concepto	2022
BANCOS/TESORERÍA	\$ 272,944.98
BANCOS/DEPENDENCIAS Y OTROS	0
INVERSIONES TEMPORALES (HASTA 3 MESES)	0
FONDOS CON AFECTACIÓN ESPECÍFICA	0
DEPÓSITOS DE FONDOS DE TERCEROS EN GARANTÍA Y/O	0
Total de EFECTIVO Y EQUIVALENTES	\$ 272,944.98

2. Detallar las adquisiciones de bienes muebles e inmuebles con su monto global y, en su caso, el porcentaje de estas adquisiciones que fueron realizadas mediante subsidios de capital del sector central. Adicionalmente, revelar el importe de los pagos que durante el periodo se hicieron por la compra de los elementos citados.

ELABORÓ:

AUTORIZÓ:

	2022
Ahorro/Desahorro antes de rubros Extraordinarios	
<i>Movimientos de partidas (o rubros) que no afectan al efectivo.</i>	
Depreciación	
Amortización	
Incrementos en las provisiones	
Incremento en inversiones producido por revaluación	
Ganancia/pérdida en venta de propiedad, planta y equipo	
Incremento en cuentas por cobrar	
Partidas extraordinarias	

Las cuentas que aparecen en el cuadro anterior no son exhaustivas y tienen como finalidad ejemplificar el formato que se sugiere para elaborar la nota.

V) CONCILIACIÓN ENTRE LOS INGRESOS PRESUPUESTARIOS Y CONTABLES, ASÍ COMO ENTRE LOS EGRESOS PRESUPUESTARIOS Y LOS GASTOS CONTABLES

La conciliación se presentará atendiendo a lo dispuesto por el Acuerdo por el que se emite el formato de conciliación entre los ingresos presupuestarios y contables, así como entre los egresos presupuestarios y los gastos contables.

b) NOTAS DE MEMORIA (CUENTAS DE ORDEN)

Las cuentas de orden se utilizan para registrar movimientos de valores que no afecten o modifiquen el balance del ente contable, sin embargo, su incorporación en libros es necesaria con fines de recordatorio contable, de control y en general sobre los aspectos administrativos, o bien, para consignar sus derechos o responsabilidades contingentes que puedan, o no, presentarse en el futuro.

Las cuentas que se manejan para efectos de estas Notas son las siguientes:

Cuentas de Orden Contables y Presupuestarias:

ELABORÓ:

AUTORIZÓ:

Contables:

Valores

Emisión de obligaciones

Avales y garantías

Juicios

Contratos para Inversión Mediante Proyectos para Prestación de Servicios (PPS) y Similares

Bienes concesionados o en comodato

Concepto	Importe
VALORES	0
EMISIÓN DE OBLIGACIONES	25,266.00
AVALES Y GARANTÍAS	0
INVERSIÓN MEDIANTE PROYECTOS PARA PRESTACIÓN DE SERVICIOS (PPS) Y SIMILAR	0
BIENES EN CONCESIONADOS O EN COMODATO	0
Suma CUENTAS DE ORDEN CONTABLES \$	25,266.00

Presupuestarias:

Cuentas de ingresos

Cuentas de egresos

Se informará, de manera agrupada, en las Notas a los Estados Financieros las cuentas de orden contables y cuentas de orden presupuestario, considerando al menos lo siguiente:

1. Los valores en custodia de instrumentos prestados a formadores de mercado e instrumentos de crédito recibidos en garantía de los formadores de mercado u otros.
2. Por tipo de emisión de instrumento: monto, tasa y vencimiento.
3. Los contratos firmados de construcciones por tipo de contrato.
4. El avance que se registra en las cuentas de orden presupuestarias, previo al cierre presupuestario de cada periodo que se reporte

ELABORÓ:

10 / 21

AUTORIZÓ:

c) NOTAS DE GESTIÓN ADMINISTRATIVA

1. Introducción

Los Estados Financieros de los entes públicos, proveen de información financiera a los principales usuarios de la misma, al Congreso y a los ciudadanos.

El objetivo del presente documento es la revelación del contexto y de los aspectos económicos-financieros más relevantes que influyeron en las decisiones del período, y que deberán ser considerados

De esta manera, se informa y explica la respuesta del gobierno a las condiciones relacionadas con la información financiera de cada período de gestión; además, de exponer aquellas políticas que

2. Panorama Económico y Financiero

Se informará sobre las principales condiciones económico- financieras bajo las cuales el ente público estuvo operando; y las cuales influyeron en la toma de decisiones de la administración; tanto a nivel local como federal.

3. Autorización e Historia

Se informará sobre:

- a) Fecha de creación del ente. 9 DE AGOSTO 2010
- b) Principales cambios en su estructura. NINGUNA

4. Organización y Objeto Social

Se informará sobre:

- a) Objeto social. LLEVAR A CABO PROGRAMAS, ACCIONES, ACTIVIDADES Y GESTIONES QUE BENEFICIEN A LOS JOVENES SIN DESCRIMINACION
- b) Principal actividad. Implementar y operar programas para brindar atención a los jóvenes en función de sus principales necesidades y problemáticas a fin de proporcionar herramientas para fomentar su desarrollo integral
- c) Ejercicio fiscal. 2022
- d) Régimen jurídico. Persona Moral con fines no lucrativos
- e) Consideraciones fiscales del ente: Pago del entero provisional de las retenciones de ISR retenido a los trabajadores, declaración informativa mensual de proveedores por tasas de IVA y de IEPS
- f) Estructura organizacional básica. Se anexa formato
- g) Fideicomisos, mandatos y análogos de los cuales es fideicomitente o fideicomisario. Ninguno

5. Bases de Preparación de los Estados Financieros

ELABORÓ:

11 / 21

AUTORIZÓ:

Se informará sobre:

- a) Se ha observado la normatividad emitida por el CONAC y las disposiciones legales aplicables.
- b) La normatividad aplicada para el reconocimiento, valuación y revelación de los diferentes rubros de la información financiera, así como las bases de medición utilizadas para la elaboración de los estados financieros; por ejemplo: costo histórico, valor de realización, valor razonable, valor de recuperación o cualquier otro método empleado y los criterios de aplicación de los mismos.
- c) Postulados básicos.
- d) Normatividad supletoria. En caso de emplear varios grupos de normatividades (normatividades supletorias), deberá realizar la justificación razonable correspondiente, su alineación con los PBCG y a las características cualitativas asociadas descritas en el MCCG (documentos publicados en el Diario Oficial de la Federación, agosto 2009).
- e) Para las entidades que por primera vez estén implementando la base devengado de acuerdo a la Ley de Contabilidad, deberán:
 - Revelar las nuevas políticas de reconocimiento;
 - Su plan de implementación;
 - Revelar los cambios en las políticas, la clasificación y medición de las mismas, así como su impacto en la información financiera, y
 - Presentar los últimos estados financieros con la normatividad anteriormente utilizada con las nuevas políticas para fines de comparación en la transición a la base devengado.

6. Políticas de Contabilidad Significativas

Se informará sobre:

- a) Actualización: se informará del método utilizado para la actualización del valor de los activos, pasivos y Hacienda Pública/Patrimonio y las razones de dicha elección. Así como informar de la desconexión o reconexión inflacionaria.
- b) Informar sobre la realización de operaciones en el extranjero y de sus efectos en la información financiera gubernamental.
- c) Método de valuación de la inversión en acciones de Compañías subsidiarias no consolidadas y asociadas.
- d) Sistema y método de valuación de inventarios y costo de lo vendido.
- e) Beneficios a empleados: revelar el cálculo de la reserva actuarial, valor presente de los ingresos esperados comparado con el valor presente de la estimación de gastos tanto de los beneficiarios actuales como futuros.
- f) Provisiones: objetivo de su creación, monto y plazo.
- g) Reservas: objetivo de su creación, monto y plazo.
- h) Cambios en políticas contables y corrección de errores junto con la revelación de los efectos que se tendrá en la información financiera del ente público, ya sea retrospectivos o prospectivos.
- i) Reclasificaciones: se deben revelar todos aquellos movimientos entre cuentas por efectos de cambios en los tipos de operaciones.
- j) Depuración y cancelación de saldos.

7. Posición en Moneda Extranjera y Protección por Riesgo Cambiario (Por la naturaleza del Instituto Municipal de la Juventud en Tlaquepaque no aplica)

Se informará sobre:

- a) Activos en moneda extranjera.
 - b) Pasivos en moneda extranjera.
 - c) Posición en moneda extranjera.
 - d) Tipo de cambio.
 - e) Equivalente en moneda nacional.
- Lo anterior, por cada tipo de moneda extranjera que se encuentre en los rubros de activo y pasivo.

ELABORÓ:

12 / 21

AUTORIZÓ:

Adicionalmente, se informará sobre los métodos de protección de riesgo por variaciones en el tipo de cambio. Por la naturaleza del Instituto no se maneja este rubro

8. Reporte Analítico del Activo

Debe mostrar la siguiente información:

- a) Relación de la inversión de los activos (Se anexa formato en los estados financieros en la sección Financiera)

9. Fideicomisos, Mandatos y Análogos

Se deberá informar:

- a) Por ramo administrativo que los reporta. Por la naturaleza del Instituto no aplica
- b) Enlistar los de mayor monto de disponibilidad, relacionando aquéllos que conforman el 80% de las disponibilidades.

10. Reporte de la Recaudación

- a) Análisis del comportamiento de la recaudación correspondiente al ente público o cualquier tipo de ingreso, de forma separada los ingresos locales de los federales. Se anexa formato en los estados financieros en la sección presupuestaria
- b) Proyección de la recaudación e ingresos en el mediano plazo. Se anexa formato en los estados financieros en la sección presupuestaria

11. Información sobre la Deuda y el Reporte Analítico de la Deuda

- a) Se anexa formato del endudamiento Neto del Instituto
- b) Se anexa formato de los intereses de la deuda del Instituto

12. Calificaciones otorgadas

Por la naturaleza del Instituto no se ha realizado transacción, que haya sido sujeta a una calificación crediticia.

13. Proceso de Mejora

Se informará de:

- a) Principales Políticas de control interno.
- b) Medidas de desempeño financiero, metas y alcance.

14. Información por Segmentos

La información financiera no ha sido segmentada debido a la poca diversidad de las actividades y operaciones que se realiza operativas en las cuales participa.

15. Eventos Posteriores al Cierre

ELABORÓ:

13 / 21

AUTORIZÓ:

No existen hechos en los estados financieros ocurridos en el período posterior al que informa, que proporcionan mayor evidencia sobre eventos que le afectan económicamente y que no se conocen a la fecha de cierre.

16. Partes Relacionadas

No existen partes relacionadas que pudieran ejercer influencia significativa sobre la toma de decisiones financieras y operativas.

17. Responsabilidad Sobre la Presentación Razonable de la Información Contable

"Bajo protesta de decir verdad declaramos que los Estados Financieros y sus notas, son razonablemente correctos y son responsabilidad del emisor".



ANTONIO COVARRUBIAS RAMOS
DIRECTOR GENERAL



Gobierno de
TLAXTEPEC
INSTITUTO MUNICIPAL
DE LA JUVENTUD



Usr: supervisor
Rep: rptAuxiliarCuentas

INSTITUTO MUNICIPAL DE LA JUVENTUD EN TLAQUEPAQUE JALISCO

Auxiliares de Cuentas del 01/sep./2022 al 01/sep./2022
Con saldo y/o movimientos. (De la cuenta: 1111 a la 1119)

Fecha y hora de Impresión: 26/oct./2022 11:46 a. m.

Cuenta Poliza	Nombre de la Cuenta Beneficiario	No. Factura	Cheque / Folio	Concepto	Movimientos del Periodo		Saldo Inicial	Cargos	Abonos	Saldos
1111				EFFECTIVO			\$6,004.79	\$0.00	\$0.00	\$6,004.79
1111-1				FONDO FIJO			\$6,004.79	\$0.00	\$0.00	\$6,004.79
1111-1-1				DIRECCION			\$5,000.00	\$0.00	\$0.00	\$5,000.00
1111-1-2				FONDO FEDERAL			\$1,004.79	\$0.00	\$0.00	\$1,004.79
1112				BANCOS/TESORERIA			\$57,589.49	\$0.00	\$2,000.00	\$55,589.49
1112-1				HSBC			\$57,183.49	\$0.00	\$2,000.00	\$55,183.49
1112-1-2				CUENTA 4066159716			\$57,183.49	\$0.00	\$2,000.00	\$55,183.49
C00267	01/09/2022	VALERY ELIZABETH CH/		HSBC25289 Valery Elizabeth Chavez Navarro premio 2do lugar " Suenan las juventudes" (Premi			\$0.00	\$0.00	\$1,000.00	\$56,183.49
C00268	01/09/2022	JOSE DE JESUS CHAVE		12345 Jose de Jesus Chavez, premio 6to lugar concurso Skate (Premio 6to lugar concurso			\$0.00	\$0.00	\$1,000.00	\$55,183.49
1112-2				BANSI			\$406.00	\$0.00	\$0.00	\$406.00
1112-2-1				CUENTA 00098081615			\$406.00	\$0.00	\$0.00	\$406.00
Total :							63,594.28	0.00	2,000.00	61,594.28



INSTITUTO MUNICIPAL DE LA JUVENTUD EN TLAQUEPAQUE JALISCO


Reporte Analítico del Activo
Del 01/ene./2022 al 30/sep./2022
(Cifras en Pesos)

Fecha y hora de Impresión | 14/oct./2022
11:59 a. m.

Usr: SUPERVISOR
Rep: rptEstadoAnaliticoDeActivosYPasivos

Cuenta Contable	Saldo Inicial	Cargos del periodo	Abonos del periodo	Saldo Final	Flujo del Periodo
1000 ACTIVO	\$468,110.39	\$3,162,236.48	\$2,893,941.57	\$736,405.30	\$268,294.91
1100 ACTIVO CIRCULANTE	\$218,383.74	\$3,162,236.48	\$2,893,941.57	\$486,678.65	\$268,294.91
1110 EFECTIVO Y EQUIVALENTES	\$20,393.64	\$1,557,127.17	\$1,298,571.04	\$278,949.77	\$258,556.13
1111 EFECTIVO	\$6,004.79	\$5,000.00	\$5,000.00	\$6,004.79	\$0.00
1112 BANCOS/TESORERÍA	\$14,388.85	\$1,552,127.17	\$1,293,571.04	\$272,944.98	\$258,556.13
1120 DERECHOS A RECIBIR EFECTIVO O EQUIVALENTES	\$197,990.10	\$1,548,127.17	\$1,547,127.17	\$198,990.10	\$1,000.00
1122 CUENTAS POR COBRAR A CORTO PLAZO	\$0.00	\$1,547,127.17	\$1,547,127.17	\$0.00	\$0.00
1123 DEUDORES DIVERSOS POR COBRAR A CORTO PLAZO	\$197,990.10	\$1,000.00	\$0.00	\$198,990.10	\$1,000.00
1130 DERECHOS A RECIBIR BIENES O SERVICIOS	\$0.00	\$56,982.14	\$48,243.36	\$8,738.78	\$8,738.78
1131 ANTICIPO A PROVEEDORES POR ADQUISICIÓN DE BIENES Y PRESTACIÓN DE SERVICIOS A CORTO PLAZO	\$0.00	\$56,982.14	\$48,243.36	\$8,738.78	\$8,738.78
1200 ACTIVO NO CIRCULANTE	\$249,726.65	\$0.00	\$0.00	\$249,726.65	\$0.00
1240 BIENES MUEBLES	\$211,926.65	\$0.00	\$0.00	\$211,926.65	\$0.00
1241 MOBILIARIO Y EQUIPO DE ADMINISTRACIÓN	\$98,159.42	\$0.00	\$0.00	\$98,159.42	\$0.00
1242 MOBILIARIO Y EQUIPO EDUCACIONAL Y RECREATIVO	\$82,695.23	\$0.00	\$0.00	\$82,695.23	\$0.00
1244 VEHICULOS Y EQUIPO DE TRANSPORTE	\$3,350.00	\$0.00	\$0.00	\$3,350.00	\$0.00
1246 MAQUINARIA, OTROS EQUIPOS Y HERRAMIENTAS	\$27,722.00	\$0.00	\$0.00	\$27,722.00	\$0.00
1250 ACTIVOS INTANGIBLES	\$37,800.00	\$0.00	\$0.00	\$37,800.00	\$0.00
1254 LICENCIAS	\$37,800.00	\$0.00	\$0.00	\$37,800.00	\$0.00

"Bajo protesta de decir verdad declaramos que los Estados Financieros y sus notas, son razonablemente correctos y son responsabilidad del emisor".


 ANTONIO COVARRUBIAS RAMOS
 DIRECTOR GENERAL



Gobierno de
TLAQUEPAQUE
INSTITUTO MUNICIPAL
DE LA JUVENTUD



INSTITUTO MUNICIPAL DE LA JUVENTUD EN TLAQUEPAQUE JALISCO

Reporte Analítico del Pasivo
Del 01/ene./2022 al 30/sep./2022

Fecha y hora de Impresión 14/oct./2022 12:09 p. m.

Usr. SUPERVISOR
Rep. rptEstadoAnaliticoDeActivosYPasivos

Cuenta Contable	Saldo Inicial	Cargos del periodo	Abonos del periodo	Saldo Final	Flujo del Periodo
2000 PASIVO	\$0.19	\$1,403,419.69	\$1,414,221.87	\$10,802.37	\$10,802.18
2100 PASIVO CIRCULANTE	\$0.19	\$1,403,419.69	\$1,414,221.87	\$10,802.37	\$10,802.18
2110 CUENTAS POR PAGAR A CORTO PLAZO	\$0.19	\$1,403,419.69	\$1,414,221.87	\$10,802.37	\$10,802.18
2111 SERVICIOS PERSONALES POR PAGAR A CORTO PLAZO	\$0.00	\$705,760.32	\$705,730.32	-\$30.00	-\$30.00
2112 PROVEEDORES POR PAGAR A CORTO PLAZO	\$0.00	\$515,316.25	\$517,022.95	\$1,706.70	\$1,706.70
2115 TRANSFERENCIAS OTORGADAS POR PAGAR A CORTO PLAZO	\$0.00	\$71,000.00	\$71,000.00	\$0.00	\$0.00
RETENCIONES Y CONTRIBUCIONES POR PAGAR A CORTO PLAZO	\$0.19	\$111,343.12	\$120,468.60	\$9,125.67	\$9,125.48

"Bajo protesta de decir verdad declaramos que los Estados Financieros y sus notas, son razonablemente correctos y son responsabilidad del emisor".

ANTONIO COVARRUBIAS RAMOS
DIRECTOR GENERAL



Gobierno de
TLAQUEPAQUE
INSTITUTO MUNICIPAL
DE LA JUVENTUD



INSTITUTO MUNICIPAL DE LA JUVENTUD EN TLAQUEPAQUE JALISCO

Balanza de Comprobación del 01/ene./2022 al 30/sep./2022
Cuentas con saldos y movimientos acumulado. (De la cuenta: 1000 a la 9000)

Utr. SUPERVISOR
Rep. rptBalanzaComprobacion

Fecha y hora de impresión 21/oct./2022
11:47 a. m.

Nat.	Cuenta	Nombre de la cuenta	SALDO ANTERIOR		MOVIMIENTOS		SALDO ACTUAL	
			DEUDOR	ACREEDOR	DEUDOR	ACREEDOR	DEUDOR	ACREEDOR
D	1000	ACTIVO	\$488,110.39	\$0.00	\$3,162,236.48	\$2,893,941.57	\$736,405.30	\$0.00
D	1100	ACTIVO CIRCULANTE	\$218,383.74	\$0.00	\$3,162,236.48	\$2,893,941.57	\$486,678.65	\$0.00
D	1110	EFFECTIVO Y EQUIVALENTES	\$20,393.64	\$0.00	\$1,557,127.17	\$1,298,571.04	\$278,949.77	\$0.00
D	1111	EFFECTIVO	\$6,004.79	\$0.00	\$5,000.00	\$5,000.00	\$6,004.79	\$0.00
D	1111-1	FONDO FIJO	\$6,004.79	\$0.00	\$5,000.00	\$5,000.00	\$6,004.79	\$0.00
D	1112	BANCOS/TESORERÍA	\$14,388.85	\$0.00	\$1,552,127.17	\$1,293,571.04	\$272,944.98	\$0.00
D	1112-1	HSBC	\$13,982.85	\$0.00	\$1,552,127.17	\$1,293,571.04	\$272,538.98	\$0.00
D	1112-2	BANSI	\$406.00	\$0.00	\$0.00	\$0.00	\$406.00	\$0.00
D	1120	DERECHOS A RECIBIR EFFECTIVO O EQUIVALENTES	\$197,990.10	\$0.00	\$1,548,127.17	\$1,547,127.17	\$198,990.10	\$0.00
D	1122	CUENTAS POR COBRAR A CORTO PLAZO	\$0.00	\$0.00	\$1,547,127.17	\$1,547,127.17	\$0.00	\$0.00
D	1122-79	Otros Ingresos	\$0.00	\$0.00	\$3,309.48	\$3,309.48	\$0.00	\$0.00
D	1123	DEUDORES DIVERSOS POR COBRAR A CORTO PLAZO	\$197,990.10	\$0.00	\$1,000.00	\$0.00	\$198,990.10	\$0.00
D	1130	DERECHOS A RECIBIR BIENES O SERVICIOS	\$0.00	\$0.00	\$56,982.14	\$48,243.36	\$8,738.78	\$0.00
D	1131	ANTICIPO A PROVEEDORES POR ADQUISICIÓN DE BIENES Y PRESTACIÓN DE SERVICIOS A CORTO PLAZO	\$0.00	\$0.00	\$56,982.14	\$48,243.36	\$8,738.78	\$0.00
D	1131-1	Proveedores varios	\$0.00	\$0.00	\$56,982.14	\$48,243.36	\$8,738.78	\$0.00
D	1200	ACTIVO NO CIRCULANTE	\$249,726.65	\$0.00	\$0.00	\$0.00	\$249,726.65	\$0.00
D	1240	BIENES MUEBLES	\$211,926.65	\$0.00	\$0.00	\$0.00	\$211,926.65	\$0.00
D	1241	MOBILIARIO Y EQUIPO DE ADMINISTRACIÓN	\$98,159.42	\$0.00	\$0.00	\$0.00	\$98,159.42	\$0.00
D	1241-1	Muebles de Oficina y Estantería	\$38,804.58	\$0.00	\$0.00	\$0.00	\$38,804.58	\$0.00
D	1241-2	Muebles, Excepto de Oficina y Estantería	\$7,140.00	\$0.00	\$0.00	\$0.00	\$7,140.00	\$0.00
D	1241-3	Equipo de Computo y de Tecnologías de la Información	\$52,214.84	\$0.00	\$0.00	\$0.00	\$52,214.84	\$0.00
D	1242	MOBILIARIO Y EQUIPO EDUCACIONAL Y RECREATIVO	\$82,695.23	\$0.00	\$0.00	\$0.00	\$82,695.23	\$0.00
D	1242-1	Equipos y Aparatos Audiovisuales	\$60,655.23	\$0.00	\$0.00	\$0.00	\$60,655.23	\$0.00
D	1242-3	Cámaras Fotográficas y de Video	\$22,040.00	\$0.00	\$0.00	\$0.00	\$22,040.00	\$0.00
D	1244	VEHÍCULOS Y EQUIPO DE TRANSPORTE	\$3,350.00	\$0.00	\$0.00	\$0.00	\$3,350.00	\$0.00
D	1244-1	vehículos y equipo terrestre	\$3,350.00	\$0.00	\$0.00	\$0.00	\$3,350.00	\$0.00
D	1246	MAQUINARIA, OTROS EQUIPOS Y HERRAMIENTAS	\$27,722.00	\$0.00	\$0.00	\$0.00	\$27,722.00	\$0.00
D	1246-2	Maquinaria y Equipo Industrial	\$12,990.00	\$0.00	\$0.00	\$0.00	\$12,990.00	\$0.00
D	1246-6	Equipos de Generación Eléctrica, Aparatos y Accesorios Eléctricos	\$4,060.00	\$0.00	\$0.00	\$0.00	\$4,060.00	\$0.00
D	1246-7	Herramientas y Máquinas-Herramienta	\$10,672.00	\$0.00	\$0.00	\$0.00	\$10,672.00	\$0.00
D	1250	ACTIVOS INTANGIBLES	\$37,800.00	\$0.00	\$0.00	\$0.00	\$37,800.00	\$0.00
D	1254	LICENCIAS	\$37,800.00	\$0.00	\$0.00	\$0.00	\$37,800.00	\$0.00
D	1254-1	Licencias Informáticas e Intelectuales	\$37,800.00	\$0.00	\$0.00	\$0.00	\$37,800.00	\$0.00
A	2000	PASIVO	\$0.00	\$0.19	\$1,403,419.69	\$1,414,221.87	\$0.00	\$10,802.37
A	2100	PASIVO CIRCULANTE	\$0.00	\$0.19	\$1,403,419.69	\$1,414,221.87	\$0.00	\$10,802.37
A	2110	CUENTAS POR PAGAR A CORTO PLAZO	\$0.00	\$0.19	\$1,403,419.69	\$1,414,221.87	\$0.00	\$10,802.37
A	2111	SERVICIOS PERSONALES POR PAGAR A CORTO PLAZO	\$0.00	\$0.00	\$705,760.32	\$705,730.32	\$0.00	-\$30.00
A	2111-1	Remuneración por pagar al Personal de carácter permanente a CP	\$0.00	\$0.00	\$386,808.91	\$386,808.91	\$0.00	\$0.00
A	2111-2	Remuneración por pagar al Personal de carácter transitorio a CP	\$0.00	\$0.00	\$215,113.66	\$215,083.66	\$0.00	-\$30.00
A	2111-3	Remuneraciones Adicionales y Especiales por Pagar a CP	\$0.00	\$0.00	\$24,647.29	\$24,647.29	\$0.00	\$0.00



INSTITUTO MUNICIPAL DE LA JUVENTUD EN TLAQUEPAQUE JALISCO

Balanza de Comprobación del 01/ene./2022 al 30/sep./2022
Cuentas con saldos y movimientos acumulado. (De la cuenta: 1000 a la 9000)

Usr: SUPERVISOR

Rep: rptBalanzaComprobacion

Fecha y hora de Impresión 21/oct/2022
11:47 a. m.

Nat.	Cuenta	Nombre de la cuenta	MOVIMIENTOS				SALDO ACTUAL	
			DEUDOR	ACREEDOR	DEUDOR	ACREEDOR	DEUDOR	ACREEDOR
A	2111-4	Seguridad Social y Seguros por pagar a CP	\$0.00	\$0.00	\$79,190.46	\$79,190.46	\$0.00	\$0.00
A	2112	PROVEEDORES POR PAGAR A CORTO PLAZO	\$0.00	\$0.00	\$515,316.25	\$517,022.95	\$0.00	\$1,706.70
A	2112-1	Deudas por Adquisición de Bienes y Contratación de Servicios por Pagar a CP	\$0.00	\$0.00	\$515,316.25	\$517,022.95	\$0.00	\$1,706.70
A	2115	TRANSFERENCIAS OTORGADAS POR PAGAR A CORTO PLAZO	\$0.00	\$0.00	\$71,000.00	\$71,000.00	\$0.00	\$0.00
A	2117	RETENCIONES Y CONTRIBUCIONES POR PAGAR A CORTO PLAZO	\$0.00	\$0.19	\$111,343.12	\$120,468.60	\$0.00	\$9,125.67
A	2117-1	RETENCION SERVICIOS PERSONALES	\$0.00	\$0.19	\$109,601.63	\$118,727.11	\$0.00	\$9,125.67
A	3000	HACIENDA PÚBLICA/PATRIMONIO	\$0.00	\$468,110.20	\$0.00	\$0.00	\$0.00	\$468,110.20
A	3200	HACIENDA PÚBLICA/PATRIMONIO GENERADO	\$0.00	\$468,110.20	\$0.00	\$0.00	\$0.00	\$468,110.20
A	3210	RESULTADOS DEL EJERCICIO (AHORRO/DESAHORRO)	\$0.00	\$0.00	\$0.00	\$0.00	\$0.00	\$0.00
A	3220	RESULTADOS DE EJERCICIOS ANTERIORES	\$0.00	\$466,168.80	\$0.00	\$0.00	\$0.00	\$466,168.80
A	3250	RECTIFICACIONES DE RESULTADOS DE EJERCICIOS ANTERIORES	\$0.00	\$1,941.40	\$0.00	\$0.00	\$0.00	\$1,941.40
A	3251	CAMBIOS EN POLÍTICAS CONTABLES	\$0.00	\$1,941.40	\$0.00	\$0.00	\$0.00	\$1,941.40
A	4000	INGRESOS Y OTROS BENEFICIOS	\$0.00	\$0.00	\$0.00	\$1,547,127.17	\$0.00	\$1,547,127.17
A	4200	PARTICIPACIONES, APORTACIONES, CONVENIOS, INCENTIVOS DERIVADOS DE LA COLABORACIÓN FISCAL, FONDOS DISTINTOS DE APORTACIONES, TRANSFERENCIAS, ASIGNACIONES, SUBSIDIOS Y SUBVENCIONES, Y PENSIONES Y JUBILACIONES	\$0.00	\$0.00	\$0.00	\$1,543,817.69	\$0.00	\$1,543,817.69
A	4220	TRANSFERENCIAS, ASIGNACIONES, SUBSIDIOS Y SUBVENCIONES, Y PENSIONES Y JUBILACIONES	\$0.00	\$0.00	\$0.00	\$1,543,817.69	\$0.00	\$1,543,817.69
A	4221	TRANSFERENCIAS Y ASIGNACIONES	\$0.00	\$0.00	\$0.00	\$1,543,817.69	\$0.00	\$1,543,817.69
A	4300	OTROS INGRESOS Y BENEFICIOS	\$0.00	\$0.00	\$0.00	\$3,309.48	\$0.00	\$3,309.48
A	4390	OTROS INGRESOS Y BENEFICIOS VARIOS	\$0.00	\$0.00	\$0.00	\$3,309.48	\$0.00	\$3,309.48
A	4399	OTROS INGRESOS Y BENEFICIOS VARIOS	\$0.00	\$0.00	\$0.00	\$3,309.48	\$0.00	\$3,309.48
D	5000	GASTOS Y OTRAS PÉRDIDAS	\$0.00	\$0.00	\$1,289,634.44	\$0.00	\$1,289,634.44	\$0.00
D	5100	GASTOS DE FUNCIONAMIENTO	\$0.00	\$0.00	\$1,218,634.44	\$0.00	\$1,218,634.44	\$0.00
D	5110	SERVICIOS PERSONALES	\$0.00	\$0.00	\$705,730.32	\$0.00	\$705,730.32	\$0.00
D	5111	REMUNERACIONES AL PERSONAL DE CARÁCTER PERMANENTE	\$0.00	\$0.00	\$386,808.91	\$0.00	\$386,808.91	\$0.00
D	5112	REMUNERACIONES AL PERSONAL DE CARÁCTER TRANSITORIO	\$0.00	\$0.00	\$215,083.66	\$0.00	\$215,083.66	\$0.00
D	5113	REMUNERACIONES ADICIONALES Y ESPECIALES	\$0.00	\$0.00	\$24,647.29	\$0.00	\$24,647.29	\$0.00
D	5114	SEGURIDAD SOCIAL	\$0.00	\$0.00	\$79,190.46	\$0.00	\$79,190.46	\$0.00
D	5120	MATERIALES Y SUMINISTROS	\$0.00	\$0.00	\$202,894.71	\$0.00	\$202,894.71	\$0.00
D	5121	MATERIALES DE ADMINISTRACIÓN, EMISIÓN DE DOCUMENTOS Y ARTICULOS OFICIALES	\$0.00	\$0.00	\$33,917.82	\$0.00	\$33,917.82	\$0.00
D	5122	ALIMENTOS Y UTENSILIOS	\$0.00	\$0.00	\$6,996.96	\$0.00	\$6,996.96	\$0.00
D	5124	MATERIALES Y ARTICULOS DE CONSTRUCCIÓN Y DE REPARACIÓN	\$0.00	\$0.00	\$94,060.60	\$0.00	\$94,060.60	\$0.00
D	5126	COMBUSTIBLES, LUBRICANTES Y ADITIVOS	\$0.00	\$0.00	\$31,021.70	\$0.00	\$31,021.70	\$0.00
D	5127	VESTUARIO, BLANCOS, PRENDAS DE PROTECCIÓN Y ARTICULOS DEPORTIVOS	\$0.00	\$0.00	\$33,931.67	\$0.00	\$33,931.67	\$0.00



INSTITUTO MUNICIPAL DE LA JUVENTUD EN TLAQUEPAQUE JALISCO

Balanza de Comprobación del 01/ene./2022 al 30/sep./2022

Cuentas con saldos y movimientos acumulados. (De la cuenta: 1000 a la 9000)

Fecha y hora de Impresión 21/oct./2022
11:47 a. m.

Usr: SUPERVISOR
Rep: rptBalanzaComprobacion

Nat.	Cuenta	Nombre de la cuenta	SALDO ANTERIOR		MOVIMIENTOS		SALDO ACTUAL	
			DEUDOR	ACREEDOR	DEUDOR	ACREEDOR	DEUDOR	ACREEDOR
D	5129	HERRAMIENTAS, REFACCIONES Y ACCESORIOS MENORES	\$0.00	\$0.00	\$2,965.96	\$0.00	\$2,965.96	\$0.00
D	5130	SERVICIOS GENERALES	\$0.00	\$0.00	\$310,009.41	\$0.00	\$310,009.41	\$0.00
D	5131	SERVICIOS BÁSICOS	\$0.00	\$0.00	\$19,218.94	\$0.00	\$19,218.94	\$0.00
D	5132	SERVICIOS DE ARRENDAMIENTO	\$0.00	\$0.00	\$54,873.00	\$0.00	\$54,873.00	\$0.00
D	5133	SERVICIOS PROFESIONALES, CIENTÍFICOS Y TÉCNICOS Y OTROS SERVICIOS	\$0.00	\$0.00	\$69,382.33	\$0.00	\$69,382.33	\$0.00
D	5134	SERVICIOS FINANCIEROS, BANCARIOS Y COMERCIALES	\$0.00	\$0.00	\$10,793.83	\$0.00	\$10,793.83	\$0.00
D	5135	SERVICIOS DE INSTALACIÓN, REPARACIÓN, MANTENIMIENTO Y CONSERVACIÓN	\$0.00	\$0.00	\$3,149.40	\$0.00	\$3,149.40	\$0.00
D	5136	SERVICIOS DE COMUNICACIÓN SOCIAL Y PUBLICIDAD	\$0.00	\$0.00	\$82,592.00	\$0.00	\$82,592.00	\$0.00
D	5137	SERVICIOS DE TRASLADO Y VIÁTICOS	\$0.00	\$0.00	\$2,366.77	\$0.00	\$2,366.77	\$0.00
D	5138	SERVICIOS OFICIALES	\$0.00	\$0.00	\$63,956.00	\$0.00	\$63,956.00	\$0.00
D	5139	OTROS SERVICIOS GENERALES	\$0.00	\$0.00	\$3,677.14	\$0.00	\$3,677.14	\$0.00
D	5200	TRANSFERENCIAS, ASIGNACIONES, SUBSIDIOS Y OTRAS AYUDAS	\$0.00	\$0.00	\$71,000.00	\$0.00	\$71,000.00	\$0.00
D	5240	AYUDAS SOCIALES	\$0.00	\$0.00	\$71,000.00	\$0.00	\$71,000.00	\$0.00
D	5241	AYUDAS SOCIALES A PERSONAS	\$0.00	\$0.00	\$71,000.00	\$0.00	\$71,000.00	\$0.00
D	7000	CUENTAS DE ORDEN CONTABLES	\$0.00	\$0.00	\$0.00	\$0.00	\$0.00	\$0.00
D	7200	EMISIÓN DE OBLIGACIONES	\$0.00	\$0.00	\$0.00	\$0.00	\$0.00	\$0.00
A	7270	ESTUDIOS ACTUARIALES	\$0.00	\$0.00	\$0.00	\$0.00	\$0.00	\$0.00
D	7280	OBLIGACIONES ESTUDIOS ACTUARIALES	-\$25,266.00	\$0.00	\$0.00	\$0.00	-\$25,266.00	\$0.00
D	8000	CUENTAS DE ORDEN PRESUPUESTARIAS	\$0.00	\$0.00	\$13,018,596.54	\$13,018,596.54	\$0.00	\$0.00
D	8100	LEY DE INGRESOS	\$0.00	\$0.00	\$5,036,012.34	\$5,036,012.34	\$0.00	\$0.00
D	8110	LEY DE INGRESOS ESTIMADA	\$0.00	\$0.00	\$1,591,758.00	\$0.00	\$1,591,758.00	\$0.00
D	8110-91	Transferencias y Asignaciones	\$0.00	\$0.00	\$1,591,758.00	\$0.00	\$1,591,758.00	\$0.00
A	8120	LEY DE INGRESOS POR EJECUTAR	\$0.00	\$0.00	\$1,547,127.17	\$1,941,758.00	\$0.00	\$394,630.83
A	8120-79-02	Otros Ingresos, Otros Ingresos y Beneficios Varios	\$0.00	\$0.00	\$3,309.48	\$0.00	\$0.00	-\$3,309.48
A	8120-91	Transferencias y Asignaciones	\$0.00	\$0.00	\$1,543,817.69	\$1,941,758.00	\$0.00	\$397,940.31
D	8130	MODIFICACIONES A LA LEY DE INGRESOS ESTIMADA	\$0.00	\$0.00	\$350,000.00	\$0.00	\$350,000.00	\$0.00
D	8130-91	Transferencias y Asignaciones	\$0.00	\$0.00	\$350,000.00	\$0.00	\$350,000.00	\$0.00
A	8140	LEY DE INGRESOS DEVENGADA	\$0.00	\$0.00	\$1,547,127.17	\$1,547,127.17	\$0.00	\$0.00
A	8140-79-02	Otros Ingresos, Otros Ingresos y Beneficios Varios	\$0.00	\$0.00	\$3,309.48	\$3,309.48	\$0.00	\$0.00
A	8140-91	Transferencias y Asignaciones	\$0.00	\$0.00	\$1,543,817.69	\$1,543,817.69	\$0.00	\$0.00
A	8150	LEY DE INGRESOS RECAUDADA	\$0.00	\$0.00	\$0.00	\$1,547,127.17	\$0.00	\$1,547,127.17
A	8150-79-02	Otros Ingresos, Otros Ingresos y Beneficios Varios	\$0.00	\$0.00	\$0.00	\$3,309.48	\$0.00	\$3,309.48
A	8150-91	Transferencias y Asignaciones	\$0.00	\$0.00	\$0.00	\$1,543,817.69	\$0.00	\$1,543,817.69
A	8200	PRESUPUESTO DE EGRESOS	\$0.00	\$0.00	\$7,982,584.20	\$7,982,584.20	\$0.00	\$0.00
A	8210	PRESUPUESTO DE EGRESOS APROBADO	\$0.00	\$0.00	\$0.00	\$1,591,758.00	\$0.00	\$1,591,758.00
D	8220	PRESUPUESTO DE EGRESOS POR EJERCER	\$0.00	\$0.00	\$2,219,074.23	\$1,894,576.67	\$324,497.56	\$0.00
A	8230	MODIFICACIONES AL PRESUPUESTO DE EGRESOS APROBADO	\$0.00	\$0.00	\$277,316.23	\$627,316.23	\$0.00	\$350,000.00
D	8240	PRESUPUESTO DE EGRESOS COMPROMETIDO	\$0.00	\$0.00	\$1,617,260.44	\$1,289,634.44	\$327,626.00	\$0.00
D	8250	PRESUPUESTO DE EGRESOS DEVENGADO	\$0.00	\$0.00	\$1,289,634.44	\$1,289,634.44	\$0.00	\$0.00



INSTITUTO MUNICIPAL DE LA JUVENTUD EN TLAQUEPAQUE JALISCO

Balanza de Comprobación del 01/ene./2022 al 30/sep./2022
Cuentas con saldos y movimientos acumulado. (De la cuenta: 1000 a la 9000)

Fecha y hora de Impresión 21/oct/2022 11:47 a. m.

Usr: SUPERVISOR
Rep: rptBalanzaComprobacion

Nat.	Cuenta	Nombre de la cuenta	SALDO ANTERIOR		MOVIMIENTOS		SALDO ACTUAL	
			DEUDOR	ACREEDOR	DEUDOR	ACREEDOR	DEUDOR	ACREEDOR
D	8260	PRESUPUESTO DE EGRESOS EJERCIDO	\$0.00	\$0.00	\$1,289,634.44	\$1,289,664.42	-\$29.98	\$0.00
D	8270	PRESUPUESTO DE EGRESOS PAGADO	\$0.00	\$0.00	\$1,289,664.42	\$0.00	\$1,289,664.42	\$0.00
Sumas =>			\$442,844.39	\$442,844.39	\$18,873,887.15	\$18,873,887.15	\$5,884,289.74	\$5,884,289.74


 ANTONIO COVARRUBIAS RAMOS
 DIRECTOR GENERAL



Gobierno de
TLAQUEPAQUE
 INSTITUTO MUNICIPAL
 DE LA JUVENTUD



INSTITUTO MUNICIPAL DE LA JUVENTUD EN TLAQUEPAQUE
JALISCO

Endeudamiento Neto

Del 01/ene./2022 Al 30/sep./2022

Usr: SUPERVISOR
Rep: rptEndeudamientoNeto

Fecha y hora de Impresión | 14/oct./2022
12:07 p. m.

Identificación de Crédito o Instrumento	Contratación/Colocación	Amortización	Endeudamiento Neto
	A	B	C=A-B
Créditos Bancarios			
Total Créditos Bancarios	\$0.00	\$0.00	\$0.00
Otros Instrumentos de Deuda			
Total Otros Instrumentos de Deuda	\$0.00	\$0.00	\$0.00
Total	\$0.00	\$0.00	\$0.00

ANTONIO COVARRUBIAS RAMOS

DIRECTOR GENERAL



Gobierno de
TLAQUEPAQUE
INSTITUTO MUNICIPAL
DE LA JUVENTUD

Fuente de Ingresos		Ley de Ingresos Estimada	Ampliaciones / (Reducciones)	Ley de Ingresos Modificada	Ingresos Devengados	Ingresos Recaudados	Devengado Por Recaudar	Avance de Recaudación (Recaudación / Estimación)
79	Otros Ingresos	\$0.00	\$0.00	\$0.00	\$3,309.48	\$3,309.48	\$0.00	0.00 %
79-02	<u>OTROS INGRESOS Y BENEFICIOS VARIOS</u>	\$0.00	\$0.00	\$0.00	\$3,309.48	\$3,309.48	\$0.00	0.00 %
	Otros Ingresos	\$0.00	\$0.00	\$0.00	\$3,309.48	\$3,309.48	\$0.00	0.00 %
91	<u>Transferencias y Asignaciones</u>	\$1,591,758.00	\$350,000.00	\$1,941,758.00	\$1,543,817.69	\$1,543,817.69	\$0.00	79.50 %
	Transferencia Municipal 2022	\$1,591,758.00	\$350,000.00	\$1,941,758.00	\$1,543,817.69	\$1,543,817.69	\$0.00	79.50 %
	Total	\$1,591,758.00	\$350,000.00	\$1,941,758.00	\$1,547,127.17	\$1,547,127.17	\$0.00	79.67 %



Gobierno de
TLAQUEPAQUE
INSTITUTO MUNICIPAL
DE LA JUVENTUD

ANTONIO COVARRUBIAS RAMOS
DIRECTOR GENERAL



INSTITUTO MUNICIPAL DE LA JUVENTUD EN TLAQUEPAQUE JALISCO

Estado Analítico de Ingresos
Del 01/ene./2022 Al 30/sep./2022

Fecha y hora de Impresión | 14/oct./2022
12:00 p. m.

Usr: SUPERVISOR
Rep: rptEstadoPresupuestoIngresosRB_CP_2019

Rubro de Ingresos	Ingreso					Diferencia (6=5-1)
	Estimado (1)	Ampliaciones y Reducciones (2)	Modificado (3=1+2)	Devengado (4)	Recaudado (5)	
IMPUESTOS	\$0.00	\$0.00	\$0.00	\$0.00	\$0.00	0.00
CUOTAS Y APORTACIONES DE SEGURIDAD SOCIAL	\$0.00	\$0.00	\$0.00	\$0.00	\$0.00	0.00
CONTRIBUCIONES DE MEJORAS	\$0.00	\$0.00	\$0.00	\$0.00	\$0.00	0.00
DERECHOS	\$0.00	\$0.00	\$0.00	\$0.00	\$0.00	0.00
PRODUCTOS	\$0.00	\$0.00	\$0.00	\$0.00	\$0.00	0.00
APROVECHAMIENTOS	\$0.00	\$0.00	\$0.00	\$0.00	\$0.00	0.00
INGRESOS POR VENTA DE BIENES, PRESTACIÓN DE SERVICIOS Y OTR	\$0.00	\$0.00	\$0.00	\$3,309.48	\$3,309.48	3,309.48
PARTICIPACIONES, APORTACIONES, CONVENIOS, INCENTIVOS DERIVA	\$0.00	\$0.00	\$0.00	\$0.00	\$0.00	0.00
TRANSFERENCIAS, ASIGNACIONES, SUBSIDIOS Y SUBVENCIONES, Y P	\$1,591,758.00	\$350,000.00	\$1,941,758.00	\$1,543,817.69	\$1,543,817.69	-47,940.31
INGRESOS DERIVADOS DE FINANCIAMIENTOS	\$0.00	\$0.00	\$0.00	\$0.00	\$0.00	0.00
Total	\$1,591,758.00	\$350,000.00	\$1,941,758.00	\$1,547,127.17	\$1,547,127.17	-44,630.83
Ingresos Excedentes						

Estado Analítico de Ingresos por Fuente de Financiamiento	Ingreso					Diferencia (6=5-1)
	Estimado (1)	Ampliaciones / (Reducciones) (2)	Modificado (3=1+2)	Devengado (4)	Recaudado (5)	
Ingresos del Poder Ejecutivo Federal o Estatal y de los Municipios						
IMPUESTOS	\$0.00	\$0.00	\$0.00	\$0.00	\$0.00	0.00
CUOTAS Y APORTACIONES DE SEGURIDAD SOCIAL	\$0.00	\$0.00	\$0.00	\$0.00	\$0.00	0.00
CONTRIBUCIONES DE MEJORAS	\$0.00	\$0.00	\$0.00	\$0.00	\$0.00	0.00
DERECHOS	\$0.00	\$0.00	\$0.00	\$0.00	\$0.00	0.00
PRODUCTOS	\$0.00	\$0.00	\$0.00	\$0.00	\$0.00	0.00
APROVECHAMIENTOS	\$0.00	\$0.00	\$0.00	\$0.00	\$0.00	0.00
PARTICIPACIONES, APORTACIONES, CONVENIOS, INCENTIVOS DE	\$0.00	\$0.00	\$0.00	\$0.00	\$0.00	0.00
TRANSFERENCIAS, ASIGNACIONES, SUBSIDIOS Y SUBVENCIONES	\$1,591,758.00	\$350,000.00	\$1,941,758.00	\$1,543,817.69	\$1,543,817.69	-47,940.31
Ingresos de los Entes Públicos de los Poderes Legislativo y Judicial, de los Organos Autónomos y del Sector Paraestatal o Paramunicipal, así como de las Empresas Productivas del Estado						
CUOTAS Y APORTACIONES DE SEGURIDAD SOCIAL	\$0.00	\$0.00	\$0.00	\$0.00	\$0.00	0.00
PRODUCTOS	\$0.00	\$0.00	\$0.00	\$0.00	\$0.00	0.00
INGRESOS POR VENTA DE BIENES, PRESTACIÓN DE SERVICIOS	\$0.00	\$0.00	\$0.00	\$3,309.48	\$3,309.48	3,309.48
TRANSFERENCIAS, ASIGNACIONES, SUBSIDIOS Y SUBVENCION	\$0.00	\$0.00	\$0.00	\$0.00	\$0.00	0.00
Ingresos Derivados de Financiamiento						
INGRESOS DERIVADOS DE FINANCIAMIENTOS	\$0.00	\$0.00	\$0.00	\$0.00	\$0.00	0.00
Total	\$1,591,758.00	\$350,000.00	\$1,941,758.00	\$1,547,127.17	\$1,547,127.17	-44,630.83
Ingresos Excedentes						

Gobierno de
 TLAQUEPAQUE
 INSTITUTO MUNICIPAL
 DE LA JUVENTUD




INSTITUTO MUNICIPAL DE LA JUVENTUD EN TLAQUEPAQUE JALISCO

Estado Analítico de la Deuda y Otros Pasivos
Del 01/ene./2022 Al 30/sep./2022
(Cifras en Pesos)

Fecha y hora de Impresión | 14/oct./2022 | 11:59 a. m.

Usr: SUPERVISOR
Rep: rptEstadoAnaliticoDeudaYPasivos

Denominación de las Deudas	Moneda de Contratación	Institución o País Acreedor	Saldo Inicial del Periodo	Saldo Final del Periodo
DEUDA PÚBLICA				
Corto Plazo				
Deuda Interna				
Instituciones de Crédito	Peso	México	\$0.00	\$0.00
Títulos y Valores	Peso	México	\$0.00	\$0.00
Arrendamientos Financieros	Peso	México	\$0.00	\$0.00
Deuda Externa				
Organismos Financieros Internacionales	Peso	México	\$0.00	\$0.00
Deuda Bilateral	Peso	México	\$0.00	\$0.00
Títulos y Valores	Peso	México	\$0.00	\$0.00
Arrendamientos Financieros	Peso	México	\$0.00	\$0.00
Subtotal de Deuda Pública a Corto Plazo	Peso	México	\$0.00	\$0.00
Largo Plazo				
Deuda Interna				
Instituciones de Crédito	Peso	México	\$0.00	\$0.00
Títulos y Valores	Peso	México	\$0.00	\$0.00
Arrendamientos Financieros	Peso	México	\$0.00	\$0.00
Deuda Externa				
Organismos Financieros Internacionales	Peso	México	\$0.00	\$0.00
Deuda Bilateral	Peso	México	\$0.00	\$0.00
Títulos y Valores	Peso	México	\$0.00	\$0.00
Arrendamientos Financieros	Peso	México	\$0.00	\$0.00
Subtotal de Deuda Pública a Largo Plazo	Peso	México	\$0.00	\$0.00
Total de Otros Pasivos	Peso	México	\$0.19	\$10,802.37
Total de Deuda Pública y Otros Pasivos	Peso	México	\$0.19	\$10,802.37


 Gobernador de TLAQUEPAQUE

INSTITUTO MUNICIPAL DE LA JUVENTUD

Concepto	Egresos					
	Aprobado	Ampliaciones / (Reducciones)	Modificado	Devengado	Pagado	Subejercicio
	1	2	3=(1+2)	4	5	6 = (3 - 4)
TOTAL DEL GASTO	\$1,591,758.00	\$350,000.00	\$1,941,758.00	\$1,289,634.44	\$1,289,664.42	\$652,123.56
'ODER EJECUTIVO	\$0.00	\$0.00	\$0.00	\$0.00	\$0.00	\$0.00
'ODER LEGISLATIVO	\$0.00	\$0.00	\$0.00	\$0.00	\$0.00	\$0.00
'ODER JUDICIAL	\$0.00	\$0.00	\$0.00	\$0.00	\$0.00	\$0.00
ORGANOS AUTÓNOMOS	\$1,591,758.00	\$350,000.00	\$1,941,758.00	\$1,289,634.44	\$1,289,664.42	\$652,123.56


 ANTONIO COVARRUBIAS RAMOS
 DIRECTOR GENERAL



Gobierno de
TLAQUEPAQUE
INSTITUTO MUNICIPAL
DE LA JUVENTUD

Concepto	Egresos					
	Aprobado 1	Ampliaciones / (Reducciones) 2	Modificado 3=(1+2)	Devengado 4	Pagado 5	Subejercicio 6 = (3 - 4)
Gasto Corriente	\$1,591,758.00	\$349,931.29	\$1,941,689.29	\$1,289,634.44	\$1,289,664.42	\$652,054.85
Gasto de Capital	\$0.00	\$68.71	\$68.71	\$0.00	\$0.00	\$68.71
Amortización de la deuda y disminución de pasivos	\$0.00	\$0.00	\$0.00	\$0.00	\$0.00	\$0.00
Pensiones y Jubilaciones	\$0.00	\$0.00	\$0.00	\$0.00	\$0.00	\$0.00
Participaciones	\$0.00	\$0.00	\$0.00	\$0.00	\$0.00	\$0.00
Total del Gasto	\$1,591,758.00	\$350,000.00	\$1,941,758.00	\$1,289,634.44	\$1,289,664.42	\$652,123.56

Gobierno de
TLAQUEPAQUE
INSTITUTO MUNICIPAL
DE LA JUVENTUD