



Usu: supervisor
Rep: rptEstadoSituacionFinanciera

INSTITUTO MUNICIPAL DE LA JUVENTUD EN TLAQUEPAQUE JALISCO

Estado de Situación Financiera Al 31/ago/2019

Fecha y hora de Impresión | 09/sep/2019 | 01:09 p.m.

	2019	2018	2019	2018
ACTIVO				
ACTIVO CIRCULANTE	\$447,007.37	\$98,315.60	\$14,860.15	\$158.68
EFFECTIVO Y EQUIVALENTES	\$378,166.68	\$11,157.49	\$14,860.15	\$158.68
EFFECTIVO	\$6,004.79	\$1,004.79	\$14,860.15	\$158.68
BANCOS/TESORERÍA	\$372,161.89	\$10,152.70	\$0.00	\$0.00
DERECHOS A RECIBIR EFECTIVO O EQUIVALENTES	\$65,128.69	\$63,499.68	\$0.00	\$0.00
DEUDORES DIVERSOS POR COBRAR A CORTO PLAZO	\$65,128.69	\$63,499.68	\$14,860.15	\$158.68
DERECHOS A RECIBIR BIENES O SERVICIOS	\$3,712.00	\$23,658.43	\$0.00	\$0.00
ANTICIPO A PROVEEDORES POR ADQUISICIÓN DE BIENES Y	\$3,712.00	\$23,658.43	\$0.00	\$0.00
Total de Activos Circulantes	\$447,007.37	\$98,315.60	\$14,860.15	\$158.68
ACTIVO NO CIRCULANTE	\$233,672.05	\$233,672.05	\$0.00	\$0.00
BIENES MUEBLES	\$221,072.05	\$221,072.05	\$0.00	\$0.00
MOBILIARIO Y EQUIPO DE ADMINISTRACIÓN	\$89,063.42	\$89,063.42	\$665,819.27	\$331,828.97
MOBILIARIO Y EQUIPO EDUCACIONAL Y RECREATIVO	\$113,926.63	\$113,926.63	\$333,990.30	\$141,990.04
VEHÍCULOS Y EQUIPO DE TRANSPORTE	\$3,350.00	\$3,350.00	\$331,828.97	\$189,838.93
MAQUINARIA, OTROS EQUIPOS Y HERRAMIENTAS	\$14,732.00	\$14,732.00	\$0.00	\$0.00
ACTIVOS INTANGIBLES	\$12,600.00	\$12,600.00	\$665,819.27	\$0.00
LICENCIAS	\$12,600.00	\$12,600.00	\$0.00	\$0.00
Total de Activos No Circulantes	\$233,672.05	\$233,672.05	\$665,819.27	\$331,828.97
Total de Activos	\$680,679.42	\$331,987.65	\$680,679.42	\$331,987.65
PASIVO				
PASIVO CIRCULANTE				
CUENTAS POR PAGAR A CORTO PLAZO				
RETENCIONES Y CONTRIBUCIONES POR PAGAR A CORTO PL				
Total de Pasivos Circulantes				
PASIVO NO CIRCULANTE				
Total de Pasivos				
HACIENDA PÚBLICA/ PATRIMONIO				
HACIENDA PÚBLICA/PATRIMONIO CONTRIBUIDO				
HACIENDA PÚBLICA/PATRIMONIO GENERADO				
RESULTADOS DEL EJERCICIO (AHORRO/ DESAHORRO)				
RESULTADOS DE EJERCICIOS ANTERIORES				
EXCESO O INSUFICIENCIA EN LA ACTUALIZACIÓN DE LA I				
Total Hacienda Pública/Patrimonio				
Total de Pasivo y Hacienda Pública/Patrimonio				

Gobierno de

TLAQUEPAQUE
INSTITUTO MUNICIPAL
DE LA JUVENTUD



**INSTITUTO MUNICIPAL DE LA JUVENTUD EN TLAQUEPAQUE
JALISCO**

Estado de Actividades

Del 01/ene/2019 al 31/ago/2019

Usu: supervisor
Rep: rptEstadoActividades

Fecha y hora de Impresión | 09/sep/2019
01:10 p.m.

	<u>2019</u>	<u>2018</u>
INGRESOS Y OTROS BENEFICIOS		
INGRESOS DE GESTIÓN	\$0.00	\$0.00
PARTICIPACIONES, APORTACIONES, CONVENIOS, INCENTIVOS DERIVADOS DE LA COLABORACIÓN FISCAL, FONDOS DISTINTOS DE APORTACIONES, TRANSFERENCIAS, ASIGNACIONES, SUBSIDIOS Y SUBVENCIONES, Y PENSIONES Y JUBILACIONES	\$1,040,109.28	\$830,933.31
TRANSFERENCIAS, ASIGNACIONES, SUBSIDIOS Y SUBVENCIONES, Y PENSIONES Y JUBILACIONES	\$1,040,109.28	\$830,933.31
SUBSIDIOS Y SUBVENCIONES	\$1,040,109.28	\$830,933.31
OTROS INGRESOS Y BENEFICIOS	\$0.00	\$0.00
Total de Ingresos y Otros Beneficios	\$1,040,109.28	\$830,933.31
GASTOS Y OTRAS PÉRDIDAS		
GASTOS DE FUNCIONAMIENTO	\$646,118.98	\$683,315.58
SERVICIOS PERSONALES	\$528,377.67	\$496,033.45
MATERIALES Y SUMINISTROS	\$68,044.98	\$139,538.51
SERVICIOS GENERALES	\$49,696.33	\$47,743.62
TRANSFERENCIAS, ASIGNACIONES, SUBSIDIOS Y OTRAS AYUDAS	\$60,000.00	\$0.00
AYUDAS SOCIALES	\$60,000.00	\$0.00
PARTICIPACIONES Y APORTACIONES	\$0.00	\$0.00
INTERESES, COMISIONES Y OTROS GASTOS DE LA DEUDA PÚBLICA	\$0.00	\$0.00
OTROS GASTOS Y PÉRDIDAS EXTRAORDINARIAS	\$0.00	\$0.00
INVERSIÓN PÚBLICA	\$0.00	\$0.00
Total de Gastos y otras Pérdidas	\$706,118.98	\$683,315.58
Resultado del Ejercicio (Ahorro/Desahorro)	\$333,990.30	\$147,617.73

"Bajo protesta de decir verdad declaramos que los Estados Financieros y sus notas, son razonablemente correctos y son responsabilidad del emisor".

VALERIA PEREZ ARCE DEL TORO
DIRECTORA GENERAL



Gobierno de
TLAQUEPAQUE
INSTITUTO MUNICIPAL
DE LA JUVENTUD



INSTITUTO MUNICIPAL DE LA JUVENTUD EN TLAQUEPAQUE JALISCO

Estado de Variaciones en la Hacienda Pública
Del 01/ene/2019 Al 31/ago/2019

Fecha y hora de Impresión 09/sep/2019 01:10 p.m.

Usu: supervisor
Rep rptEstadoVariacionHacienda

Concepto	Hacienda Pública/ Patrimonio Contribuido	Hacienda Pública/ Patrimonio Generado De Ejercicios Anteriores	Hacienda Pública/ Patrimonio Generado Del Ejercicio	Exceso o Insuficiencia en la Actualización de la Hacienda Pública / Patrimonio	Total
HACIENDA PÚBLICA/PATRIMONIO CONTRIBUIDO NETO 2018	\$0.00	\$0.00	\$0.00	\$0.00	\$0.00
APORTACIONES	\$0.00	\$0.00	\$0.00	\$0.00	\$0.00
DONACIONES DE CAPITAL	\$0.00	\$0.00	\$0.00	\$0.00	\$0.00
ACTUALIZACIÓN DE LA HACIENDA PÚBLICA/PATRIMONIO	\$0.00	\$0.00	\$0.00	\$0.00	\$0.00
HACIENDA PÚBLICA /PATRIMONIO GENERADO NETO 2018	\$0.00	\$189,838.93	\$141,990.04	\$0.00	\$331,828.97
RESULTADOS DEL EJERCICIO (AHORRO/ DESAHORRO)	\$0.00	\$0.00	\$141,990.04	\$0.00	\$141,990.04
RESULTADOS DE EJERCICIOS ANTERIORES	\$0.00	\$189,838.93	\$0.00	\$0.00	\$189,838.93
REVALÚOS	\$0.00	\$0.00	\$0.00	\$0.00	\$0.00
RESERVAS	\$0.00	\$0.00	\$0.00	\$0.00	\$0.00
RECTIFICACIONES DE RESULTADOS DE EJERCICIOS ANTERIORES	\$0.00	\$0.00	\$0.00	\$0.00	\$0.00
EXCESO O INSUFICIENCIA EN LA ACTUALIZACIÓN DE LA HACIENDA PÚBLICA/ PATRIMONIO NETO 2018	\$0.00	\$0.00	\$0.00	\$0.00	\$0.00
RESULTADO POR POSICIÓN MONETARIA	\$0.00	\$0.00	\$0.00	\$0.00	\$0.00
RESULTADO POR TENENCIA DE ACTIVOS NO MONETARIOS	\$0.00	\$0.00	\$0.00	\$0.00	\$0.00
HACIENDA PÚBLICA / PATRIMONIO NETO FINAL 2018	\$0.00	\$189,838.93	\$141,990.04	\$0.00	\$331,828.97
CAMBIO EN LA HACIENDA PÚBLICA/PATRIMONIO CONTRIBUIDO NETO 2019	\$0.00	\$0.00	\$0.00	\$0.00	\$0.00
APORTACIONES	\$0.00	\$0.00	\$0.00	\$0.00	\$0.00
DONACIONES DE CAPITAL	\$0.00	\$0.00	\$0.00	\$0.00	\$0.00
ACTUALIZACIÓN DE LA HACIENDA PÚBLICA/PATRIMONIO	\$0.00	\$0.00	\$0.00	\$0.00	\$0.00
VARIACIONES DE LA HACIENDA PÚBLICA / PATRIMONIO GENERADO NETO 2019	\$0.00	\$141,990.04	\$192,000.26	\$0.00	\$333,990.30
RESULTADOS DEL EJERCICIO (AHORRO/ DESAHORRO)	\$0.00	\$0.00	\$333,990.30	\$0.00	\$333,990.30
RESULTADOS DE EJERCICIOS ANTERIORES	\$0.00	\$141,990.04	-\$141,990.04	\$0.00	\$0.00
REVALÚOS	\$0.00	\$0.00	\$0.00	\$0.00	\$0.00
RESERVAS	\$0.00	\$0.00	\$0.00	\$0.00	\$0.00
RECTIFICACIONES DE RESULTADOS DE EJERCICIOS ANTERIORES	\$0.00	\$0.00	\$0.00	\$0.00	\$0.00
CAMBIO EN EL EXCESO O INSUFICIENCIA EN LA ACTUALIZACIÓN DE LA HACIENDA PÚBLICA/ PATRIMONIO NETO 2019	\$0.00	\$0.00	\$0.00	\$0.00	\$0.00
RESULTADO POR POSICIÓN MONETARIA	\$0.00	\$0.00	\$0.00	\$0.00	\$0.00
RESULTADO POR TENENCIA DE ACTIVOS NO MONETARIOS	\$0.00	\$0.00	\$0.00	\$0.00	\$0.00
HACIENDA PÚBLICA / PATRIMONIO NETO FINAL 2019	\$0.00	\$331,828.97	\$333,990.30	\$0.00	\$665,819.27

Gobierno de
TLAQUEPAQUE
INSTITUTO MUNICIPAL
DE LA JUVENTUD

**NOTA A LOS ESTADOS FINANCIEROS
DE DESGLOSE
INSTITUTO MUNICIPAL DE LA JUVENTUD
TLAQUEPAQUE
AL 31 DE AGOSTO DEL 2019**

La información se elaboró conforme a las normas, criterios y principios técnicos emitidos por la CONAC y las disposiciones legales aplicables, obedeciendo a las mejores prácticas contables.

RESUMEN DE LAS PRINCIPALES POLÍTICAS CONTABLES.

NOTA 1

A.- Bases de formulación de los estados financieros.

El Instituto Municipal de la Juventud en Tlaquepaque, Organismo Público Descentralizado, prepara su información financiera sobre bases históricas.

B.- Efectivo y Equivalentes.

Representado por los depósitos a favor del Instituto Municipal de la Juventud en Tlaquepaque, Organismo Público Descentralizado.

C.- Bienes Muebles.

Las propiedades y equipo, las integran las cuentas de mobiliario y equipo de oficina, equipo de cómputo, equipo de transporte. Estas son registradas al costo de adquisición.

D.- Pasivos (deudas y obligaciones).

Este rubro está integrado por las cuentas de Acreedores Diversos e Impuestos por Pagar, de conformidad con los estados financieros de este Instituto.

E.- Patrimonio.

Este rubro es el resultado de la diferencia entre los bienes y derechos del Instituto y las deudas y obligaciones contraídas por este.

F.- Costo integral de financiamiento.

Conjunto de productos y gastos originados por la forma en que están estructuradas las partidas monetarias del Organismo, resultante de las decisiones de financiamiento obtenido y otorgado. Consecuentemente está integrado por la suma de productos y gastos financieros, principalmente comisiones bancarias e intereses.

G.- Ingresos.



Esta cuenta corresponde principalmente a las aportaciones Municipales recibidas por el Instituto Nacional de la Juventud y donativos.

H.- Egresos.

Este rubro corresponde al gasto que realiza el Organismo durante el desarrollo de sus actividades y funciones, con el propósito de alcanzar metas y objetivos.

I.- Régimen Fiscal.


El Instituto Municipal de la Juventud en Tlaquepaque, Organismo Público Descentralizado, está regulado por el Título III de la Ley del Impuesto Sobre la Renta (Personas Morales con fines no lucrativos), con las siguientes obligaciones fiscales mensuales:

- ❖ Presentar la declaración y pago provisional mensual de Impuesto Sobre la Renta (ISR) por las retenciones realizadas a los trabajadores asimilados a salarios L.I.S.R: Artículos 113 y 118 (16-10-2013).
- ❖ Presentar la declaración informativa mensual de Proveedores por tasa de IVA y de IEPS. CFF Artículo 32-G fracción II (09-08-2010).
- ❖ **Otras obligaciones:**
 - Deberá registrar sus operaciones en: Un libro Diario y Libro Mayor o en un libro de ingresos o egresos y de registro de inversiones y deducciones.

Nota 2) EFECTIVO Y EQUIVALENTES.

Los estados financieros presentan al 31 de Agosto 2019, un saldo acumulado por **\$378,166.68 (Trescientos setenta y ocho mil ciento sesenta y seis pesos 68/100 M.N.)**, el cual está integrado de la siguiente forma:

Cuenta HSBC No. 4052079928.....	\$ 372,161.89
Cuenta BANSI No.0098081615.....	0.00
Efectivo.....	6,004.79



Nota 3) BIENES MUEBLES.

El saldo que presenta al 31 de Agosto del 2019, es por **\$233,672.05** (Dos cientos treinta y tres mil seiscientos setenta y dos pesos 05/100 M.N.), el cual está integrado como sigue:

Mobiliario y Equipo de Administración	\$ 89,063.42
Mobiliario y Equipo educacional y Recreativo	\$ 113,926.63
Vehículo y equipo de Transporte	\$ 3,350.00
Maquinaria y Herramientas	\$ 14,732.00
LICENCIAS	\$ 12,600.00
TOTAL	<u>\$ 233,672.05</u>

Nota 4) PASIVOS (DEUDAS Y OBLIGACIONES).

Al 31 de Agosto del 2019 presenta un saldo por **\$14,860.15** (Catorce mil ochocientos sesenta pesos 15/100 M.N.), correspondiente a la retención de impuesto de servicios personales.

Nota 5) HACIENDA PÚBLICA/PATRIMONIO GENERADO

Al 31 de Agosto del 2019 presenta un saldo por **\$ 665,819.27** (Seiscientos sesenta y cinco mil ochocientos diecinueve pesos 27/100 M.N.), correspondiente a la acumulación de resultados de la gestión de ejercicios anteriores, incluyendo las aplicadas a reservas, resultados del ejercicio en operación y los eventos identificables y cuantificables que le afectan.

Nota 6) INGRESOS.

Los ingresos que presentan los estados financieros al 31 de Agosto, son por la cantidad de: -----\$ **1'040,109.66**
----- (Un millón cuarenta mil ciento nueve pesos 66/100 M.N.)-----

Y se integran como sigue:

Transferencia/subsidio Ayuntamiento Enero	\$ 93,738.66
Transferencia/subsidio Ayuntamiento Febrero	\$ 93,738.66
Transferencia/subsidio Ayuntamiento Marzo	\$ 93,738.66



Transferencia/subsidio Ayuntamiento Abril	\$ 93,738.66
Transferencia/subsidio Ayuntamiento Mayo	\$93,738.66
Transferencia/subsidio Ayuntamiento Junio	\$93,738.66
Transferencia/subsidio Ayuntamiento Julio	\$93,738.66
Transferencia/subsidio Ayuntamiento Agosto	\$383,938.66
SUMA	\$ <u>1, 040,938.66</u>

Nota 7) EGRESOS.

Los estados financieros presentan al 30 de Agosto de 2019, un saldo acumulado de gastos por la cantidad de: -----\$ **706,109.28**
-----**(Setecientos seis mil ciento nueve pesos 287/100 M.N.)**-----

Servicios Personales	\$ 528,377.67
Materiales y Suministros	68,044.98
Servicios Generales	49,696.33
Transferencias, asignaciones, subsidios y otras ayudas	60,000.00
SUMA GASTOS DE FUNCIONAMIENTO	\$ 706,118.98
AHORRO AL 31 DE JULIO 2019	\$ 333,990.30

Nota 8) OBLIGACIONES FISCALES.

Nota 1 Inciso I Régimen Fiscal.

- ❖ Presentar la declaración y pago provisional mensual de Impuesto Sobre la Renta (ISR) por las retenciones realizadas a los trabajadores asimilados a salarios L.I.S.R: Artículos 113 y 118 (16-10-2013).
- ❖ Presentar la declaración informativa mensual de Proveedores por tasa de IVA y de IEPS. CFF Artículo 32-G fracción II (09-08-2010).


VALERIA PEREZ ARCE DEL TORO
DIRECTORA GENERAL
INSTITUTO MUNICIPAL DE LA JUVENTUD EN TLAQUEPAQUE
O.P.D.



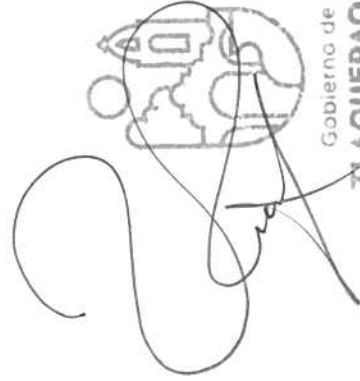
INSTITUTO MUNICIPAL DE LA JUVENTUD EN TLAQUEPAQUE JALISCO

Reporte Análítico del Activo
Del 01/ene/2019 al 31/ago/2019

Fecha y hora de Impresión
09/sep/2019
01:13 p.m.

Usr: supervisor
Rep: rptEstadoAnáliticoDeActivosYPasivos

Cuenta Contable	Saldo Inicial	Cargos del periodo	Abonos del periodo	Saldo Final	Flujo del Periodo
1000 ACTIVO	\$331,987.65	\$2,214,283.00	\$1,865,591.23	\$680,679.42	\$348,691.77
1100 ACTIVO CIRCULANTE	\$98,315.60	\$2,214,283.00	\$1,865,591.23	\$447,007.37	\$348,691.77
1110 EFECTIVO Y EQUIVALENTES	\$11,157.49	\$1,166,173.72	\$799,164.53	\$378,166.68	\$367,009.19
1111 EFECTIVO	\$1,004.79	\$5,000.00	\$0.00	\$6,004.79	\$5,000.00
1112 BANCOS/TESORERÍA	\$10,152.70	\$1,161,173.72	\$799,164.53	\$372,161.89	\$362,009.19
1120 DERECHOS A RECIBIR EFECTIVO O EQUIVALENTES	\$63,499.68	\$1,048,109.28	\$1,046,480.27	\$65,128.69	\$1,629.01
1122 CUENTAS POR COBRAR A CORTO PLAZO	\$0.00	\$1,040,109.28	\$1,040,109.28	\$0.00	\$0.00
1123 DEUDORES DIVERSOS POR COBRAR A CORTO PLAZO	\$63,499.68	\$8,000.00	\$6,370.99	\$65,128.69	\$1,629.01
1130 DERECHOS A RECIBIR BIENES O SERVICIOS	\$23,658.43	\$0.00	\$19,946.43	\$3,712.00	-\$19,946.43
1131 ANTICIPO A PROVEEDORES POR ADQUISICIÓN DE BIENES Y PRI	\$23,658.43	\$0.00	\$19,946.43	\$3,712.00	-\$19,946.43
1200 ACTIVO NO CIRCULANTE	\$233,672.05	\$0.00	\$0.00	\$233,672.05	\$0.00
1240 BIENES MUEBLES	\$221,072.05	\$0.00	\$0.00	\$221,072.05	\$0.00
1241 MOBILIARIO Y EQUIPO DE ADMINISTRACIÓN	\$89,063.42	\$0.00	\$0.00	\$89,063.42	\$0.00
1242 MOBILIARIO Y EQUIPO EDUCACIONAL Y RECREATIVO	\$113,926.63	\$0.00	\$0.00	\$113,926.63	\$0.00
1244 VEHÍCULOS Y EQUIPO DE TRANSPORTE	\$3,350.00	\$0.00	\$0.00	\$3,350.00	\$0.00
1246 MAQUINARIA, OTROS EQUIPOS Y HERRAMIENTAS	\$14,732.00	\$0.00	\$0.00	\$14,732.00	\$0.00
1250 ACTIVOS INTANGIBLES	\$12,600.00	\$0.00	\$0.00	\$12,600.00	\$0.00
1254 LICENCIAS	\$12,600.00	\$0.00	\$0.00	\$12,600.00	\$0.00



Gobierno de
TLAQUEPAQUE
INSTITUTO MUNICIPAL
DE LA JUVENTUD



INSTITUTO MUNICIPAL DE LA JUVENTUD EN TLAQUEPAQUE JALISCO

Estado Analítico del Ejercicio Presupuesto de Egresos Clasificación por Objeto del Gasto (Capítulo y Concepto)

Fecha y hora de Impresión: 12/mar/2020 12:26 p.m.

Usu: supervisor
Rep: rptEstadoPresupuestoEgresos_CP_CTO

Concepto	Egresos					
	Aprobado 1	Ampliaciones / (Reducciones) 2	Modificado 3=(1+2)	Devengado 4	Pagado 5	Subejercicio 6 = (3 - 4)
SERVICIOS PERSONALES	\$894,688.00	\$0.00	\$894,688.00	\$64,730.24	\$64,730.24	\$829,957.76
REMUNERACIONES AL PERSONAL DE CARÁCTER PERMANENTE	\$457,768.00	\$0.00	\$457,768.00	\$38,147.40	\$38,147.40	\$419,620.60
REMUNERACIONES AL PERSONAL DE CARÁCTER TRANSITORIO	\$224,977.00	\$0.00	\$224,977.00	\$18,762.60	\$18,762.60	\$206,214.40
REMUNERACIONES ADICIONALES Y ESPECIALES	\$93,102.00	\$0.00	\$93,102.00	\$0.00	\$0.00	\$93,102.00
SEGURIDAD SOCIAL	\$118,841.00	\$0.00	\$118,841.00	\$7,820.24	\$7,820.24	\$111,020.76
MATERIALES Y SUMINISTROS	\$118,528.00	\$20,130.00	\$138,658.00	\$12,350.11	\$12,350.11	\$126,307.89
MATERIALES DE ADMINISTRACIÓN, EMISIÓN DE DOCUMENTOS	\$24,000.00	\$8,200.00	\$32,200.00	\$4,896.32	\$4,896.32	\$27,303.68
ALIMENTOS Y UTENSILIOS	\$3,750.00	\$5,430.00	\$9,180.00	\$5,500.99	\$5,500.99	\$3,679.01
MATERIAS PRIMAS Y MATERIALES DE PRODUCCIÓN Y COMERCIALES	\$250.00	\$0.00	\$250.00	\$0.00	\$0.00	\$250.00
MATERIALES Y ARTÍCULOS DE CONSTRUCCIÓN Y DE REPARACIÓN	\$37,528.00	\$0.00	\$37,528.00	\$1,339.62	\$1,339.62	\$36,188.38
COMBUSTIBLES, LUBRICANTES Y ADITIVOS	\$40,000.00	\$1,000.00	\$41,000.00	\$613.18	\$613.18	\$40,386.82
VESTUARIO, BLANCOS, PRENDAS DE PROTECCIÓN Y ARTÍCULOS	\$5,000.00	\$5,500.00	\$10,500.00	\$0.00	\$0.00	\$10,500.00
HERRAMIENTAS, REFACCIONES Y ACCESORIOS MENORES	\$8,000.00	\$0.00	\$8,000.00	\$0.00	\$0.00	\$8,000.00
SERVICIOS GENERALES	\$96,648.00	\$210,070.00	\$306,718.00	\$14,446.00	\$14,446.00	\$292,272.00
SERVICIOS BÁSICOS	\$32,500.00	\$0.00	\$32,500.00	\$2,846.00	\$2,846.00	\$29,654.00
SERVICIOS DE ARRENDAMIENTO	\$15,900.00	\$11,600.00	\$27,500.00	\$11,600.00	\$11,600.00	\$15,900.00
SERVICIOS PROFESIONALES, CIENTÍFICOS, TÉCNICOS Y OTROS	\$6,000.00	\$0.00	\$6,000.00	\$0.00	\$0.00	\$6,000.00
SERVICIOS FINANCIEROS, BANCARIOS Y COMERCIALES	\$4,500.00	\$0.00	\$4,500.00	\$0.00	\$0.00	\$4,500.00
SERVICIOS DE INSTALACIÓN, REPARACIÓN, MANTENIMIENTO	\$8,000.00	\$0.00	\$8,000.00	\$0.00	\$0.00	\$8,000.00
SERVICIOS DE COMUNICACIÓN SOCIAL Y PUBLICIDAD	\$15,000.00	\$1,270.00	\$16,270.00	\$0.00	\$0.00	\$16,270.00
SERVICIOS DE TRASLADOS Y VIÁTICOS	\$1,300.00	\$0.00	\$1,300.00	\$0.00	\$0.00	\$1,300.00
SERVICIOS OFICIALES	\$0.00	\$197,200.00	\$197,200.00	\$0.00	\$0.00	\$197,200.00
OTROS SERVICIOS GENERALES	\$13,448.00	\$0.00	\$13,448.00	\$0.00	\$0.00	\$13,448.00
TRANSFERENCIAS, ASIGNACIONES, SUBSIDIOS Y OTROS	\$15,000.00	\$60,000.00	\$75,000.00	\$60,000.00	\$60,000.00	\$15,000.00
AYUDAS SOCIALES	\$15,000.00	\$60,000.00	\$75,000.00	\$60,000.00	\$60,000.00	\$15,000.00
Total del Gasto	\$1,124,864.00	\$290,200.00	\$1,415,064.00	\$151,526.35	\$151,526.35	\$1,263,537.65




Gobierno de
TLAQUEPAQUE
INSTITUTO MUNICIPAL
DE LA JUVENTUD



INSTITUTO MUNICIPAL DE LA JUVENTUD EN TLAQUEPAQUE
JALISCO

Estado Analítico de Ingresos
Del 01/ene/2019 Al 31/ago/2019

Fecha y hora de Impresión | 09/sep/2019 | 01:16 p.m.

Usr: supervisor
Rep: rptEstadoPresupuestIngresosRB_CP_2019

Rubros de los Ingresos	Ingreso				Diferencia (6=5-1)
	Estimado (1)	Ampliaciones / (Reducciones) (2)	Modificado (3=1+2)	Devengados (4)	
IMPUESTOS	\$0.00	\$0.00	\$0.00	\$0.00	0.00
CUOTAS Y APORTACIONES DE SEGURIDAD SOCIAL	\$0.00	\$0.00	\$0.00	\$0.00	0.00
CONTRIBUCIONES DE MEJORAS	\$0.00	\$0.00	\$0.00	\$0.00	0.00
DERECHOS	\$0.00	\$0.00	\$0.00	\$0.00	0.00
PRODUCTOS	\$0.00	\$0.00	\$0.00	\$0.00	0.00
APROVECHAMIENTOS	\$0.00	\$0.00	\$0.00	\$0.00	0.00
INGRESOS POR VENTA DE BIENES, PRESTACIÓN DE SERVICIOS PARTICIPACIONES, APORTACIONES, CONVENIOS, INCENTIVOS Y TRANSFERENCIAS, ASIGNACIONES, SUBSIDIOS Y SUBVENCIONES	\$1,124,864.00	\$290,200.00	\$1,415,064.00	\$1,040,109.28	-84,754.72
INGRESOS DERIVADOS DE FINANCIAMIENTOS	\$0.00	\$0.00	\$0.00	\$0.00	0.00
Total	\$1,124,864.00	\$290,200.00	\$1,415,064.00	\$1,040,109.28	-84,754.72

Estado Analítico de Ingresos por Fuente de Financiamiento	Ingreso				Diferencia (6=5-1)
	Estimado (1)	Ampliaciones / (Reducciones) (2)	Modificado (3=1+2)	Devengados (4)	
IMPUESTOS	\$0.00	\$0.00	\$0.00	\$0.00	0.00
CUOTAS Y APORTACIONES DE SEGURIDAD SOCIAL	\$0.00	\$0.00	\$0.00	\$0.00	0.00
CONTRIBUCIONES DE MEJORAS	\$0.00	\$0.00	\$0.00	\$0.00	0.00
DERECHOS	\$0.00	\$0.00	\$0.00	\$0.00	0.00
PRODUCTOS	\$0.00	\$0.00	\$0.00	\$0.00	0.00
APROVECHAMIENTOS	\$0.00	\$0.00	\$0.00	\$0.00	0.00
PARTICIPACIONES, APORTACIONES, CONVENIOS, INCENTIVOS Y TRANSFERENCIAS, ASIGNACIONES, SUBSIDIOS Y SUBVENCIONES	\$1,124,864.00	\$290,200.00	\$1,415,064.00	\$1,040,109.28	-84,754.72
INGRESOS DE LOS ENTES PÚBLICOS DE LOS PODERES LEGISLATIVO Y JUDICIAL, DE LOS ORGANOS AUTÓNOMOS Y DEL SECTOR PARAESTATAL O PARAMUNICIPAL, ASÍ COMO DE LAS EMPRESAS PRODUCTIVAS DEL ESTADO	\$0.00	\$0.00	\$0.00	\$0.00	0.00
CUOTAS Y APORTACIONES DE SEGURIDAD SOCIAL	\$0.00	\$0.00	\$0.00	\$0.00	0.00
PRODUCTOS	\$0.00	\$0.00	\$0.00	\$0.00	0.00
INGRESOS POR VENTA DE BIENES, PRESTACIÓN DE SERVICIO Y TRANSFERENCIAS, ASIGNACIONES, SUBSIDIOS Y SUBVENCIONES	\$0.00	\$0.00	\$0.00	\$0.00	0.00
INGRESOS DERIVADOS DE FINANCIAMIENTO	\$0.00	\$0.00	\$0.00	\$0.00	0.00
INGRESOS DERIVADOS DE FINANCIAMIENTOS	\$0.00	\$0.00	\$0.00	\$0.00	0.00
Total	\$1,124,864.00	\$290,200.00	\$1,415,064.00	\$1,040,109.28	-84,754.72

Ingresos del Poder Ejecutivo Federal o Estatal y de los Municipios

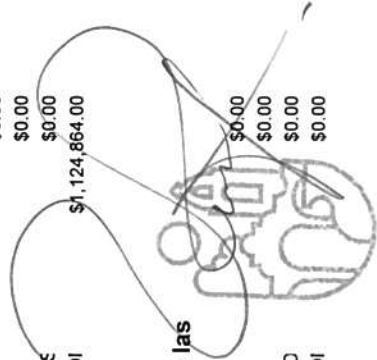
IMPUESTOS
CUOTAS Y APORTACIONES DE SEGURIDAD SOCIAL
CONTRIBUCIONES DE MEJORAS
DERECHOS
PRODUCTOS
APROVECHAMIENTOS
PARTICIPACIONES, APORTACIONES, CONVENIOS, INCENTIVOS Y TRANSFERENCIAS, ASIGNACIONES, SUBSIDIOS Y SUBVENCIONES

Ingresos de los Entes Públicos de los Poderes Legislativo y Judicial, de los Organos Autónomos y del Sector Paraestatal o Paramunicipal, así como de las Empresas Productivas del Estado

CUOTAS Y APORTACIONES DE SEGURIDAD SOCIAL
PRODUCTOS
INGRESOS POR VENTA DE BIENES, PRESTACIÓN DE SERVICIO Y TRANSFERENCIAS, ASIGNACIONES, SUBSIDIOS Y SUBVENCIONES

Ingresos Derivados de Financiamiento

INGRESOS DERIVADOS DE FINANCIAMIENTOS



Gobierno de Jalisco
TLAQUEPAQUE
INSTITUTO MUNICIPAL
DE LA JUVENTUD



INSTITUTO MUNICIPAL DE LA JUVENTUD EN TLAQUEPAQUE JALISCO

Estado de Actividades
Del 01/ene/2019 al 31/ago/2019

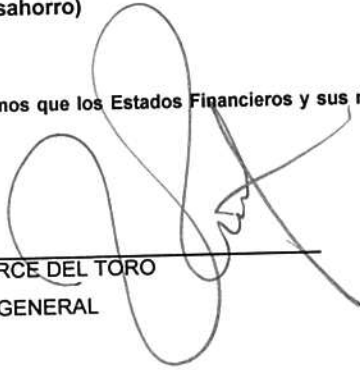
Usr: supervisor
Rep: rptEstadoActividades

Fecha y hora de Impresión | 09/sep/2019
01:10 p.m.

	<u>2019</u>	<u>2018</u>
INGRESOS Y OTROS BENEFICIOS	\$0.00	\$0.00
INGRESOS DE GESTIÓN		
PARTICIPACIONES, APORTACIONES, CONVENIOS, INCENTIVOS DERIVADOS DE LA COLABORACIÓN FISCAL, FONDOS DISTINTOS DE APORTACIONES, TRANSFERENCIAS, ASIGNACIONES, SUBSIDIOS Y SUBVENCIONES, Y PENSIONES Y JUBILACIONES	\$1,040,109.28	\$830,933.31
TRANSFERENCIAS, ASIGNACIONES, SUBSIDIOS Y SUBVENCIONES, Y PENSIONES Y JUBILACIONES	\$1,040,109.28	\$830,933.31
SUBSIDIOS Y SUBVENCIONES	\$1,040,109.28	\$830,933.31
OTROS INGRESOS Y BENEFICIOS	\$0.00	\$0.00
Total de Ingresos y Otros Beneficios	\$1,040,109.28	\$830,933.31
GASTOS Y OTRAS PÉRDIDAS	\$646,118.98	\$683,315.58
GASTOS DE FUNCIONAMIENTO	\$528,377.67	\$496,033.45
SERVICIOS PERSONALES	\$68,044.98	\$139,538.51
MATERIALES Y SUMINISTROS	\$49,696.33	\$47,743.62
SERVICIOS GENERALES	\$60,000.00	\$0.00
TRANSFERENCIAS, ASIGNACIONES, SUBSIDIOS Y OTRAS AYUDAS	\$60,000.00	\$0.00
AYUDAS SOCIALES	\$0.00	\$0.00
PARTICIPACIONES Y APORTACIONES	\$0.00	\$0.00
INTERESES, COMISIONES Y OTROS GASTOS DE LA DEUDA PÚBLICA	\$0.00	\$0.00
OTROS GASTOS Y PÉRDIDAS EXTRAORDINARIAS	\$0.00	\$0.00
INVERSIÓN PÚBLICA	\$0.00	\$0.00
Total de Gastos y otras Pérdidas	\$706,118.98	\$683,315.58
Resultado del Ejercicio (Ahorro/Desahorro)	\$333,990.30	\$147,617.73

"Bajo protesta de decir verdad declaramos que los Estados Financieros y sus notas, son razonablemente correctos y son responsabilidad del emisor".

VALERIA PEREZ ARCE DEL TORO
DIRECTORA GENERAL




Gobierno de
TLAQUEPAQUE
INSTITUTO MUNICIPAL
DE LA JUVENTUD

	<u>Origen</u>	<u>Aplicación</u>
ACTIVO		\$348,691.77
<u>ACTIVO CIRCULANTE</u>		
EFFECTIVO Y EQUIVALENTES		<u>\$348,691.77</u>
DERECHOS A RECIBIR EFECTIVO O EQUIVALENTES		\$367,009.19
DERECHOS A RECIBIR BIENES O SERVICIOS	\$19,946.43	\$1,629.01
<u>ACTIVO NO CIRCULANTE</u>		
BIENES MUEBLES		
ACTIVOS INTANGIBLES		
PASIVO	\$14,701.47	
<u>PASIVO CIRCULANTE</u>	\$14,701.47	
CUENTAS POR PAGAR A CORTO PLAZO	\$14,701.47	
<u>PASIVO NO CIRCULANTE</u>		
HACIENDA PÚBLICA/ PATRIMONIO	\$333,990.30	
<u>HACIENDA PÚBLICA/PATRIMONIO CONTRIBUIDO</u>		
<u>HACIENDA PÚBLICA /PATRIMONIO GENERADO</u>	\$333,990.30	
RESULTADOS DEL EJERCICIO (AHORRO/ DESAHORRO)	\$192,000.26	
RESULTADOS DE EJERCICIOS ANTERIORES	\$141,990.04	
<u>EXCESO O INSUFICIENCIA EN LA ACTUALIZACIÓN DE LA HACIENDA PÚBLICA/ PATRIMONIO</u>		

"Bajo protesta de decir verdad declaramos que los Estados Financieros y sus notas, son razonablemente correctos y son responsabilidad del emisor".

VALERIA PEREZ ARCE DEL TORO
DIRECTORA GENERAL

Gobierno de
TLAQUEPAQUE
INSTITUTO MUNICIPAL
DE LA JUVENTUD



**INSTITUTO MUNICIPAL DE LA JUVENTUD EN TLAQUEPAQUE
JALISCO**

**Estado de Flujos de Efectivo
Del 01/ene/2019 Al 31/ago/2019**

Fecha y hora de Impresión | 09/sep/2019
01:12 p.m.

Usr: supervisor
Rep: rptEstadoFlujosEfectivo

Concepto	2019	2018
FLUJOS DE EFECTIVO DE LAS ACTIVIDADES DE OPERACIÓN		
ORIGEN	\$1,073,128.17	\$1,281,599.96
TRANSFERENCIAS, ASIGNACIONES, SUBSIDIOS Y SUBVENCIONES, Y PENSIONES Y JUBILACIONES	\$1,040,109.28	\$1,281,599.96
OTROS ORÍGENES DE OPERACIÓN	\$33,018.89	\$0.00
APLICACIÓN	\$706,118.98	\$1,178,252.23
SERVICIOS PERSONALES	\$528,377.67	\$810,588.61
MATERIALES Y SUMINISTROS	\$68,044.98	\$194,006.87
SERVICIOS GENERALES	\$49,696.33	\$121,864.45
AYUDAS SOCIALES	\$60,000.00	\$13,149.99
OTRAS APLICACIONES DE OPERACIÓN	\$0.00	\$38,642.31
FLUJOS NETOS DE EFECTIVO POR ACTIVIDADES DE OPERACIÓN	\$367,009.19	\$103,347.73
FLUJOS DE EFECTIVO DE LAS ACTIVIDADES DE INVERSIÓN		
APLICACIÓN	\$0.00	\$112,028.26
BIENES MUEBLES	\$0.00	\$99,428.26
OTRAS APLICACIONES DE INVERSIÓN	\$0.00	\$12,600.00
FLUJOS NETOS DE EFECTIVO POR ACTIVIDADES DE INVERSIÓN	\$0.00	-\$112,028.26
FLUJO DE EFECTIVO DE LAS ACTIVIDADES DE FINANCIAMIENTO		
INCREMENTO/DISMINUCIÓN NETA EN EL EFECTIVO Y EQUIVALENTES AL EFECTIVO	\$367,009.19	-\$8,680.53
EFECTIVO Y EQUIVALENTES AL EFECTIVO AL INICIO DEL EJERCICIO	\$11,157.49	\$19,838.02
EFECTIVO Y EQUIVALENTES AL EFECTIVO AL FINAL DEL EJERCICIO	\$378,166.68	\$11,157.49

"Bajo protesta de decir verdad declaramos que los Estados Financieros y sus notas, son razonablemente correctos y son responsabilidad del emisor".



VALERIA PEREZ ARCE DEL TORO

DIRECTORA GENERAL

Gobierno de
TLAQUEPAQUE
INSTITUTO MUNICIPAL
DE LA JUVENTUD